

# BAURATGEBER



Magazin für Sanieren, Renovieren und Bauen • 2026 • [www.hagebau.at](http://www.hagebau.at)



**ABDICHTEN WAR NOCH  
NIE SO EINFACH | 24**

**DU WILLST GERINGE  
ENERGIEKOSTEN | 64**

**EINFACH ZUM  
PERFEKTEN BAD | 80**





Building tomorrow

...wedi®

an ARDEXGROUP Company

# Eine starke Verbindung: Darauf kannst du bauen.

NEU!

Das Beste aus zwei Welten: Vertraue bei  
Badsanierungen auf wedi Systemlösungen  
und Bauchemie von ARDEX.



Einzel stark, gemeinsam stärker.

# EDITORIAL

Liebe Leserin, lieber Leser, wer heute baut, gestaltet das Morgen. Gerade in herausfordernden Zeiten ist es der Blick nach vorn, der den Grundstein für neuen Aufschwung legt. Jetzt ist der richtige Moment, den Um- oder Zubau zu planen, lang gehegte Sanierungsvorhaben umzusetzen oder den Traum vom eigenen Neubau Wirklichkeit werden zu lassen. Stein für Stein schaffen wir Räume für die Zukunft – geprägt von Wohnqualität, Beständigkeit und nachhaltigem Denken.



[www.hagebau.at/bauratgeber](http://www.hagebau.at/bauratgeber)

Damit Du für jedes Vorhaben den perfekten Baustoff und für jeden Plan das passende Bauelement findest, hat Dein hagebau-Team auf den folgenden Seiten Tipps, Ideen, Empfehlungen und Inspirierendes gesammelt. Vom Fundament bis zum Dach, von der Außenhülle bis zum Bodenbelag und vom Garten-Entwässerungssystem bis zur Wandfarbe findest Du wichtige Infos und die besten Produkte für die Realisierung Deiner Pläne. Schließlich soll Dir Dein Projekt noch in Jahren Freude bereiten.

Für alle Fragen, die am Ende noch offenbleiben, warten Expertinnen und Experten in Deinem hagebau-Standort mit kompetenter Beratung auf Dich und Deine Pläne – und das seit mittlerweile über 30 Jahren. Seither bemühen wir uns österreichweit, das Maximum für Dich rauszuholen – von Eisenstadt bis ins Vorarlberger Nüziders, von den großen Ballungsräumen bis ins ländliche Österreich, in allen neun Bundesländern.

*Wir freuen uns auf Deinen Besuch und wünschen Dir viel Freude bei der Realisierung Deiner (Bau-)Pläne!*



# INHALT

12



16



## hagebau

**hagebau Österreich**  
Internationales Know-how in Deiner Region **8**

**Serviceleistungen**  
Die optimale Kundenbetreuung **10**

## Sanierung

**Sanierung mit Plan** –  
step by step zum Eigenheim **12**

**Zukunftsfittes Eigenheim**  
Nachhaltig & energetisch sanieren **14**

## Rohbau

**Rohbauphase**  
Dein Plan wird zur Realität **16**

**Die Bausteine**  
für Deinen neuen Wohn(t)raum **18**

**Macht Eindruck statt Abdruck:**  
Porotherm Plan E **19**

**Die smarte Dachbodentreppe** **20**

**Der Eckofen**  
für mehr Gemütlichkeit **21**

**Schutzschild**  
im Sockelbereich **22**

**Nachhaltigkeit**  
trifft Effizienz und Vielseitigkeit **23**

**Abdichten**  
war noch nie so einfach! **24**

**Must-haves** **26**



28



54



38

## Dach

<b>Alles gut bedacht</b>	<b>28</b>	<b>Wohnraum unter Deinem Dach</b>	<b>35</b>
<b>Gut gedämmt ist halb gespart</b>	<b>30</b>	<b>DichtDach</b>	<b>36</b>
<b>So wird Dein Tondach zum Power-Paket</b>	<b>32</b>	<b>Regenwasser kontrolliert versickern lassen oder sammeln</b>	<b>37</b>
<b>Dein Dach. Deine Vorteile.</b>	<b>33</b>	<b>Es grünt so grün am eigenen Dach</b>	<b>38</b>
<b>Bis in die kleinste Fuge Einblasdämmung aus Mineralwolle</b>	<b>34</b>	<b>Must-haves</b>	<b>41</b>

## Fenster & Türen

<b>Willkommen zuhause</b>	<b>42</b>	<b>Fenster tauschen? Mach jetzt den Test!</b>	<b>50</b>
<b>Mit Sicherheit fürs ganze Leben</b>	<b>44</b>	<b>So vielseitig wie Deine Wohnträume</b>	<b>52</b>
<b>Wer Fenster kann, der kann auch Türen</b>	<b>45</b>	<b>Must-haves</b>	<b>53</b>
<b>Türen für jedes Zuhause</b>	<b>46</b>	<b>Funktion &amp; Design: Garagen verbinden beides</b>	<b>54</b>
<b>Smarte Sanierungs- lösungen für jede Tür</b>	<b>47</b>		
<b>Bündige Türlösungen: Ästhetik, die bleibt</b>	<b>49</b>		

70



66



56

# INHALT

## Fassade


<b>Renovierung oder Sanierung?</b>	<b>56</b>	<b>Du willst geringe Energiekosten</b>	<b>64</b>	<b>Du liebst das Individuelle</b>	<b>72</b>
<b>Dämmung, die mehr kann</b>	<b>58</b>	<b>Du willst Putz mit Premiumschutz</b>	<b>65</b>	<b>Must-haves</b>	<b>73</b>
<b>Gute Gründe für eine Putzsanierung</b>	<b>59</b>	<b>Die Fassade: das Gesicht Deines Eigenheims</b>	<b>66</b>		
<b>Effiziente Dämmung Deiner Fassade</b>	<b>60</b>	<b>3D-Profil für Fassaden</b>	<b>69</b>		
<b>Energiekosten &amp; CO<sub>2</sub>-Emissionen einsparen</b>	<b>62</b>	<b>Natürliche Farben für Deine Fassade</b>	<b>70</b>		

## Innenausbau

<b>Vom Wohnraum zum Wohnraum</b>	<b>74</b>
<b>Schluss mit feuchten Wänden</b>	<b>76</b>
<b>Eine Platte für alle Fälle</b>	<b>77</b>
<b>Für die Zukunft: nachhaltig &amp; wirtschaftlich bauen</b>	<b>78</b>
<b>Perfektion an Deine Wand bringen</b>	<b>79</b>



74



104



86

Bilder © Getty Images, WUNDERWERK est. 1964, aussenRAUM exklusiv

<b>Dein Weg zum perfekten Bad: Einfach und sicher</b>	<b>80</b>
<b>Fugenfarbe für Deine Raumgestaltung</b>	<b>82</b>
<b>Lass die Natur rein</b>	<b>84</b>
<b>Bodenbeläge für Dein Leben</b>	<b>86</b>
<b>Halt für alle Böden</b>	<b>88</b>
<b>Keine Kälte von unten</b>	<b>89</b>

<b>Mehr Wohnkomfort, Lebensqualität und Sicherheit</b>	<b>90</b>
<b>Das neue Fußbodenheizsystem für die Renovierung</b>	<b>92</b>
<b>Starke Marken unter einem Dach</b>	<b>94</b>
<b>Must-haves</b>	<b>96</b>

## Garten

<b>Dein Garten bietet Einsparungspotential</b>	<b>98</b>
<b>Ein Gefühl von Luxus &amp; Stil</b> Keramikplatten im Außenbereich	<b>100</b>
<b>Neue Wege beim Poolbauen</b>	<b>102</b>
<b>Qualitativ hochwertige Steinelemente</b>	<b>104</b>
<b>Verlegung leicht gemacht</b>	<b>106</b>

<b>Du suchst Vielseitigkeit</b>	<b>107</b>
<b>Entwässerungslösungen: Effizient &amp; mit System</b>	<b>108</b>
<b>Perfekte Entwässerung</b>	<b>109</b>
<b>Gut geschützt gegen Wasserschäden</b>	<b>110</b>
<b>Must-haves</b>	<b>111</b>
<b>Impressum</b>	<b>114</b>

# HAGEBAU

## Internationales Know-how in Deiner Region

Von den Anfängen in den 1960er-Jahren bis in das 21. Jahrhundert hat sich die hagebau zu einem international aktiven Zusammenschluss aus nunmehr rund 350 Gesellschaftern mit rund 1.550 Standorten in Österreich, Deutschland, der Schweiz, Frankreich, Luxemburg, Belgien und Spanien entwickelt.

**Doch bei aller Internationalität ist unser Fundament stets im Regionalen geblieben. Wir wissen: Unser Erfolg erwächst aus der Hingabe und Erfahrung der vielen eigenständigen Betriebe vor Ort. Schließlich sind sie es, die sich Tag für Tag mit vollem Einsatz um die Anliegen der Kunden kümmern – egal, ob das Projekt eine kleine Malerarbeit ist oder ein ganzer Hausbau.**

### Mit Tradition & Erfahrung

Der Grundstein für hagebau Österreich wurde im Jahr 1995 gelegt. Aktuell stehen Dir rund 120 Fach- und Einzelhandelsstandorte in allen neun Bundesländern – von Eisenstadt bis ins Vorarlberger Nüziders, vom niederösterreichischen Laa an der Thaya bis nach Villach, von den großen Ballungsräumen bis ins ländliche Österreich – zur Verfügung.

Viele unserer hagebau-Fachhändler sind Familien- und Traditionsbetriebe, tief verwurzelt in ihrer Region und fester Bestandteil der Gemeinden. Nicht wenige wurden gemeinsam mit der Erfahrung vieler Jahrzehnte von Generation zu Generation weitergegeben, manch einer wurde schon vor über 100 Jahren gegründet.

Auch für die Zukunft wollen wir Dir Ansprechpartner und helfende Hand sein. Unser Ziel ist, Dir als kompetenter Berater aus Deiner Nähe bei allen Bauvorhaben zur Seite zu stehen.

Da erfüllt es uns mit Stolz zu wissen, dass nicht wenige der Baustoffe, aus denen die Häuser unserer unmittelbaren Umgebung erbaut wurden, durch die Lager und Verkaufshallen unserer Märkte gegangen sind. Viele dieser Gebäude sind Jahrzehnte alt, andere erst in den vergangenen Jahren entstanden. Manch ein Nagel, der sich einst in unseren Regalen wiederfand, hält heute ein Familienfoto an der Wand.

Unsere Fach- und Einzelhändler sind aber nicht nur Nahversorger für Baumaterial und alles rund um Haus und Garten. Sie sind ebenso regionaler Arbeitgeber und erfahrener Ausbildner. Laufend sind wir auf der Suche nach neuen motivierten Mitarbeiterinnen und Mitarbeitern sowie Lehrlingen, die unser Team stärken und die Zukunft unserer Märkte mitgestalten. Neben der Marke hagebau treten unsere Händler in Österreich unter zahlreichen weiteren Namen auf. Sie alle eint die hohe Produkt- und Beratungsqualität der hagebau. <<

*hagebau – immer in Deiner Nähe,  
tief verwurzelt in Deiner Region und  
fester Bestandteil der Gemeinden*



# ÖSTERREICH



Über  
**100 Jahre**  
in der Region



Mehr als  
**400**  
Mio. EUR  
Umsatz



Seit über  
**30 Jahren**  
in Österreich



**120**  
Standorte  
österreichweit



**9**  
Bundes-  
länder

Bilder © Getty Images, Hagebau



# SERVICE LE

## Die optimale Kundenbetreuung

Ob beim Hausbau, bei der Gartenverschönerung oder bei der Renovierung – Du kannst und musst Dich nicht immer um alles kümmern. Wir unterstützen Dich dort, wo Du Hilfe benötigst. Unsere Profis sind für Dich da, damit Dein Projekt reibungslos und ganz nach Deinen Wünschen und Vorstellungen verlaufen kann.

### Leihgeräteservice

Für einen kurzen Einsatz musst Du Geräte oder Maschinen nicht kaufen. Leih Dir bei uns einfach und preiswert Spaltpressen, Rüttler, Steintrennsägen und mehr aus (Angebote können in Fachmärkten variieren).



### Transporterservice

Kaufen – leihen – heimtransportieren! Unser Fuhrpark bietet große und kleine Fahrzeuge passend zu Deinem Einkauf. Informier Dich!

### Projektbetreuung

Wir bieten das „Rundum-sorglos-Paket“ bei Deinem Bau- oder Sanierungsvorhaben. Ein Ansprechpartner für Fachberatung, Kostenvoranschläge, Terminvereinbarungen und alles, was notwendig ist, um Dein Projekt umzusetzen, steht Dir zur Seite.



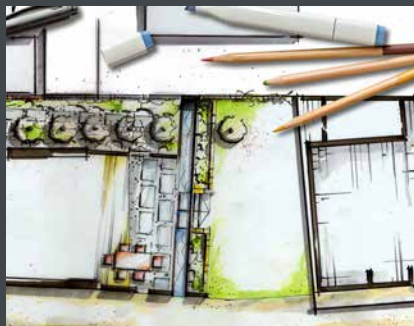
### Mengenermittlung

Nicht raten, sondern wissen: Erkundige Dich bei unseren Experten, wie viele Pakungen einer Materie Du für Deine Projekte benötigst – sie kennen die handelsüblichen Verpackungsgrößen.

# ISTUNGEN

## Gartenplanung

Unsere Fachberater unterstützen Dich von der Planung über die Umsetzung bis hin zur Fertigstellung Deines Gartenprojekts. Lass Dich inspirieren, und bring Leben in Deinen Garten.



## Ausmessservice

Damit es später keine unliebsamen Überraschungen gibt und schlussendlich alles perfekt passt, nehmen unsere Profis direkt vor Ort exakt Maß.

## Fenster- & Türenmontage

Schiefe Fenster? Quietschende Türen? Das muss nicht sein! Lass lieber unsere Fachleute montieren!



## Planung & Offert

Für den kürzesten Weg vom Angebot zur Projektumsetzung: Vertraue Deine Ideen und Vorstellungen unseren Fachleuten an. Mit ihrem Wissen können sie Dich bestmöglich unterstützen.

## Zustellung & Kranservice

Alles ganz bequem vor die Haustür oder auf die Baustelle zustellen lassen – mit unserem Liefer- und Kranservice. Wir sind für alle Situationen bestens gerüstet.



Informier Dich gerne an Deinem hagebau-Standort!

# SANIERUNG MIT PLAN

**step by step zum Eigenheim**

Die Entscheidung für eine Haussanierung ist die Entscheidung für ein großes, reizvolles und nicht selten herausforderndes Projekt. Doch wo beginnst Du am besten, und in welcher Reihenfolge erweckst Du Deinen Wohnraum zum Leben?





**DIE HAUS-  
SANIERUNG:  
EIN PROJEKT, DAS  
GUTE PLANUNG  
BENÖTIGT.**

**Um einem in die Jahre gekommenem Haus ein neues Wohngefühl zu verleihen, gilt es strukturiert zu planen und vor allem: Schritt für Schritt vorzugehen.**

**1. Ist-Zustand:** Manche Schäden sind offensichtlich, andere verbergen sich unter der Oberfläche. Deshalb musst Du Dir zu Beginn einen umfassenden Überblick über die notwendigen Sanierungsmaßnahmen verschaffen. Erhebe den Ist-Zustand – am besten gemeinsam mit einem Fachmann. Ein Gutachten eines Bausachverständigen kann Dich später vor bösen Überraschungen bewahren.

**2. Planung:** Sind die baulichen Gegebenheiten bekannt, kann die Planung für die Sanierung beginnen. Erstelle eine möglichst detaillierte Maßnahmenliste, und ordne sie nach Priorität. Ganz oben sollte die Behebung grober Schäden an Dach und Mauerwerk, im Speziellen im Zusammenhang mit Feuchtigkeit, stehen.

**3. Abbruch:** Nicht mehr gebrauchte Böden, Wandverkleidungen, Elektro- und Sanitärinstallationen werden entfernt. Auch Wand- und Deckendurchbrüche, etwa für neue Türen und Fenster, können nun vorgenommen werden.

**4. Rohbau & Dach:** Sobald die eigentlichen Sanierungsarbeiten beginnen, gilt für Dich ein Grundsatz: „von außen nach innen“. Deshalb machen Arbeiten an Dachstuhl, Dacheindeckung und Rohbau den Anfang. Sind diese erledigt, kann die Außendämmung angebracht werden. Parallel kannst Du im Innenraum Zwischenwände für eine neue Raumgestaltung setzen und gegebenenfalls einen Estrich auftragen.

**5. Wasser & Heizung:** Erst kommen die Abwasserrohre in die Wand, denn sie brauchen ein Gefälle. Hier dürfen keine

anderen Rohre und Leitungen in die Quere kommen. Erst dann folgen Frischwasserleitungen und Heizungsrohre.

**6. Elektroinstallationen:** Anders als bei wasserführenden Rohren können Elektroleitungen flexibler um andere Leitungen herumgelegt werden. Deshalb kommen sie erst an die Reihe, wenn alle Wasser- und Heizungsleitungen fertig sind.

**7. Trockenbau:** Hast Du neue Zwischenwände im Trockenbauverfahren aufgestellt, können diese nach Einbau aller Installationen fertiggestellt werden.

**8. Fenster & Außentüren:** Ist die Außendämmung angebracht, ist es Zeit, moderne Fenster und Außentüren einzubauen.

**9. Innenputz:** Im nächsten Schritt kann der Innenputz an die Wände. Er sorgt für ein gutes Raumklima und bildet die Grundlage für die farbliche Gestaltung Deiner Räume.

**10. Treppen, Türen & Böden:** Mit diesen Elementen solltest Du zur Sicherheit bis jetzt warten. Denn nun kannst Du Treppen, Türen und Böden einbauen, ohne Beschädigungen durch weitere Sanierungsarbeiten zu riskieren. Möchtest Du Dir lästige Abdeck- und Klebearbeiten an den Bodenbelägen sparen, kannst Du auch erst die Wände fertigstellen und anschließend die Böden verlegen.

**11. Wände:** Der Innenputz ist ausgetrocknet, und alle anderen groben Arbeiten sind abgeschlossen? Jetzt kann die Farbe an die Wand. Anschließend folgen die Sockelleisten.

**12. Sanitäranlagen & Küche:** Nun ist Dein saniertes Haus beinahe fertig. Für das neue Wohnglück fehlen nur noch die Sanitäranlagen und die Küche Deiner Träume. <<



# ZUKUNFTSFITTES

## Nachhaltig & energetisch sanieren

EINE ENERGETISCHE SANIERUNG HAT VOR ALLEM IM BESTANDSBAU GROSSES ENERGIESPAREN-POTENZIAL.

**Mach es Dir gemütlich, und genieße wohlige Wärme, während Dein Haus für Dich Energie und Kosten spart.**

Moderne Immobilien werden immer energieeffizienter, doch Du auch einen älteren Bestandsbau zum umweltschonenden und zukunftsfiten Eigenheim machen. Ziel einer energetischen Sanierung ist es, den Energieaufwand für Heizung, Kühlung und Warmwasseraufbereitung so sparsam wie möglich zu gestalten.

Um dieses Ziel zu erreichen, werden zwei Aspekte eines Gebäudes in den Fokus genommen: das thermische Verhalten der Gebäudehülle und die Effizienz des Heizungssystems. <<

### Die Außenhülle

**Von den Wänden über Fenster und Türen bis hin zum Dach verliert ein Gebäude Wärmeenergie. Es sind diese Bauteile, die Du im Zuge einer energetischen Sanierung thermisch optimieren solltest.**

Mit einer guten Dämmung kannst Du rund ein Drittel der laufenden Energiekosten einsparen. Moderne 3-Scheiben-Verglasungen an den Fenstern und dichte Außentüren bringen zusätzliche Ersparnisse. Da warme Luft bekanntermaßen aufsteigt, ist das Dach eine besondere thermische Schwachstelle alter Bauten. Umgekehrt können Sanierungsmaßnahmen in Form einer effizienten Dämmung hier besonders viel bewirken.



# EIGENHEIM



## Das Heizungssystem

**Öl- und Gasheizungen sind aus vielen guten Gründen Auslaufmodelle. Im Zuge einer umfassenden energetischen Sanierung solltest Du auch Dein veraltetes Heizungssystem durch eine moderne Alternative ersetzen.**

Die Möglichkeiten sind weitreichend: vom Heizen mit Biomasse wie Pellets über hocheffiziente Wärmepumpen bis hin zu Hybridlösungen, die verschiedene Systeme miteinander kombinieren. So ist eine zusätzliche Solarthermie- oder Photovoltaikanlage in jedem Fall eine Bereicherung als umweltschonende Heizungsunterstützung oder als stromliefernde Grundlage für eine Wärmepumpe.

Bilder © Getty Images



# ROHBAUPHASE

Vom ersten Aushub für das Fundament wächst das Eigenheim langsam in die Höhe. Und dann steht er endlich, der Rohbau. Ein Moment, den wohl kein Häuslbauer so schnell wieder vergisst. Nur der Weg dorthin ist für jeden anders. Das liegt einerseits an individuellen Plänen und Gebäudegestaltungen, andererseits aber auch an den heute zahlreichen Arten, einen Rohbau zu errichten.

Immer noch setzen viele hierzulande auf den massiven Ziegelbau, der für gewöhnlich innerhalb einiger Wochen bzw. weniger Monate umgesetzt werden kann – vielleicht auch Du? Oder entscheidest Du Dich lieber für die zügige Variante? Bei einem Fertighaus kann der Rohbau innerhalb von ein paar Tagen erbaut werden. <<

**Dein Plan  
wird zur  
Realität**





**DAS NEUE  
EIGENHEIM –  
IM ROHBAU ZUM  
ERSTEN MAL  
RICHTIG ER-  
LEBBAR.**



## In 6 Schritten zum Rohbau

**Bis ein Rohbau von Grund bis Dachspitze steht, braucht es sechs Ausbaustufen – zumindest vereinfacht gesprochen:**

### **1) Grundstück vermessen & Baustelle einrichten**

Am Anfang stehen vorbereitende Arbeiten. Das Bauland wird abgesteckt, störender Bewuchs entfernt, vorhandene Leitungen werden geschützt und die Baustelleninfrastruktur – von Zufahrt bis WC – wird eingerichtet.

### **2) Erdarbeiten**

Für das Fundament und gegebenenfalls eine Unterkellerung muss eine Baugrube ausgehoben und abgesichert werden.

### **3) Fundamentlegung**

Ist die Grube ausgehoben, wird das für die Gegebenheiten passende Fundament

gegossen. Gängig sind Fundamentplatten, Streifenfundamente, Punktfundamente und Pfahlgründungen.

### **4) Versorgungsleitungen verlegen**

Grundlegende Infrastruktur wird geschaffen. Dazu zählen Leitungen für Strom und Wasser sowie die Basis für Kamin und Heizung.

### **5) Wände und Zwischendecken**

Nun kann Dein neues Eigenheim in die Höhe wachsen – sei es mit Ziegeln oder Fertighausbauteilen. Auch Geschosßdecken werden in diesem Schritt eingezogen.

### **6) Dachstuhl**

Steht das Mauerwerk, kann der Dachstuhl darauf errichtet werden. Ist auch das geschafft, steht Dein Rohbau, und das Richtfest kann steigen.





# DIE BAUSTEINE für Deinen neuen Wohn(t)raum!

**Du träumst von Deinem eigenen Haus?  
Möchtest neu-, um- oder zubauen?  
Mit dem passenden Baustoff wird Dein  
Eigenheim besonders einfach und rasch  
Realität und Dir herausragenden Wohn-  
komfort für lange Zeit bieten.**

Wir haben Dir 5 Gründe zusammen-  
gefasst, warum du für dein Projekt auf  
Wandbausteine von Ytong setzen solltest:

## **1. Einfaches und schnelles Bauen**

Mit Ytong gestaltet sich der Bau Deines  
Traumhauses spielerisch leicht. Ob Du ein  
neues Haus errichtest oder bestehenden  
Wohnraum erweiterst – Ytong ermöglicht  
eine unkomplizierte und schnelle Umset-  
zung in massiver Bauweise.

## **2. Flexible Anpassung an Deine Anforderungen**

Die Steine lassen sich millimetergenau  
zuschneiden und perfekt an alle Erfor-  
dernisse anpassen – genauso, wie Du  
es brauchst. Das macht sie zum idealen  
Begleiter, zum Beispiel beim Ausbau von  
Dachböden.

## **3. Hervorragende Wärmedämmung**

Mit Ytong sparst Du nicht nur Arbeit und  
Zeit, sondern auch Energie.

Die hervorragenden Dämmeigenschaf-  
ten von Ytong machen eine zusätzliche  
Dämmung überflüssig, sodass Du energie-  
effizient und nachhaltig baust. Perfekter  
Wohnkomfort inklusive.

## **4. Wohnklima zum Wohlfühlen**

Ytong besteht aus hochwertigen minera-  
lischen Rohstoffen und ist diffusionsoffen.  
Somit wirkt Ytong feuchteregulierend und  
sorgt für ein gesundes und angenehmes  
Raumklima, das ganze Jahr über.

## **5. Umfangreiches Produktsortiment**

Die breite Palette an Steinen für Außen-  
und Innenwände gibt Dir Flexibilität bei  
der Wahl Deiner Wandgestaltung. Deiner  
Kreativität sind keine Grenzen gesetzt!

Bereit, Deinen Traum in die Realität  
umzusetzen? Informiere Dich bei Deinem  
hagebau-Baustoffberater oder unter:  
[ichbauschlau.at](http://ichbauschlau.at) <<



**YTONG**



*Ytong kann millimetergenau angepasst  
werden, genau so, wie Du es brauchst!*

**Jetzt dauerhaft  
preisgesenkt!**




*Außenwände ohne Zusatzdämmung werden  
mit dem Ytong ThermoPlus errichtet.  
Stärken: 300 bis 500 mm.*



*Für Außenwände mit Zusatzdämmung  
und Innenwände stehen Ytong Verbund-  
steine in vielen praktischen Stärken zur  
Verfügung.*

# MACHT EINDRUCK

## statt Abdruck: Porotherm Plan E



Bilder © wienerberger Österreich



**Häuser, die nachweislich mit ökologischen Baustoffen errichtet wurden, halten nicht nur ihren Wert über Generationen, sondern steigern ihn auch deutlich. Ein wahrer Gamechanger ist hierbei der Porotherm Plan E aus dem Hause wienerberger.**

Österreichs führender Ziegelhersteller produziert seit über einem Jahr im Werk Uttendorf (OÖ) nahezu klimaneutrale Ziegel mit ökologischem Mehrwert. Häuslbauer können mit diesem Produkt, dem Porotherm Plan E, ihren CO<sub>2</sub>-Fußabdruck um 75 % reduzieren, denn dieser Ziegel wird 100 % elektrisch hergestellt. Produziert wird ausschließlich mit Ökostrom aus Sonnen- und Wasserkraft, ganz ohne fossile Brennstoffe. Ein Teil kommt dabei aus der werkseigenen Photovoltaik-Anlage.

Bauherren können so bei der Verwirklichung ihres Eigenheims im Durchschnitt sieben Tonnen an CO<sub>2</sub>-Emissionen einsparen. Das entspricht einer Fahrtstrecke von 48.000 km mit dem Auto – damit ließe sich das gesamte Autobahnnetz Österreichs 22-mal abfahren.

Durch ständige Sortimentserweiterungen können aktuell Außenwände und auch Innenwände vollelektrisch hergestellt werden, mit Wandstärken von 11,5 bis 25 cm. Somit kann nun die komplette Gebäudehülle mit dem nachhaltigen Plan E Ziegel errichtet werden. Regional produziert. In Österreich. Für Österreich. «

**W wienerberger**

# Die smarte DACHBODEN TREPPE

Schlank, elegant und voll beeindruckender Technik: Deine Dachbodentreppe für optimale Dämmwerte.



Der schlanke Aufbau, der sich perfekt für Deckenstärken ab 30 cm eignet, macht die Klimatec von Wipro zur smarten Lösung für modernen Wohnbau. Denn damit eignet sich die Dachbodentreppe für gut gedämmte Holz- und Betondecken sowie Niedrigenergie- und Passivhäuser. In der Ausführung als Flachdachausstieg ist sie zudem ideal als Zugang zu Deinem begrünten Dach – fürs Urban Gardening, zum Check der Solaranlage oder einfach um zum Liegestuhl zu gelangen, der schon auf Dich wartet. Jeder Dachboden und jedes Flachdach sind damit smart erreichbar.

Die Dachbodentreppe steckt voller Technik. Drei hochwertige Dichtungsebenen schließen den Unterdeckel zum Rahmen luftdicht ab. Die Treppe ist nach Luftdichtheitsklasse 4 geprüft – besser geht's nicht. Das ist bei den gut isolierten Häusern, wie sie heute gebaut werden, auch notwendig. Weil warme Luft aufsteigt, trifft sie auf die Luke der Dachbodentreppe.

Und dort ist Endstation, die Treppe schließt luftdicht ab. Um die Treppe auch luftdicht an die Gebäudehülle anzuschließen, empfiehlt Wipro das Luftdichte-Set für einen optimalen Einbau.


Wipro hat bei der Konstruktion der Treppe auch an Sicherheit und Eleganz gedacht. Die Dachbodentreppe scheint sich fugenlos in die Decke einzufügen. Beim Öffnen wirkt sie schwerelos, da ein langer Handlauf die herunterfahrende Treppe abfedert und sie sanft herschweben lässt. Die breiten und tiefen Trittstufen sind rutschfest ausgeführt. Die exzellente Kugellagerführung, der mit einer Feder versehene Handlauf, die stabilen Metallstufen – all das sind Qualitätsmerkmale von Wipro, dem Treppenhersteller mit jahrzehntelanger Erfahrung. Wer die Klimatec 160 haben möchte, muss aber kein Passivhaus rundherum bauen. Die Lukenverkleidung ist variabel und für jede Deckenstärke geeignet. <<



Perfekte fugenlose Optik



16 cm Wärmedämmung im Unterdeckel



Herausragender Wärmeschutz - Klimatec 160.

# DER ECK-OFEN

## für mehr Gemütlichkeit!

Nachhaltig, umweltfreundlich und wohlig warm.

**Warmes Licht und leises Knistern: Nichts bringt Wohnlichkeit in Dein Zuhause wie die angenehme Wärme und die unvergleichliche Atmosphäre eines Holzofens. Während vor Dir die Flammen lodern, kannst Du es Dir gutgehen lassen.**

Mit dem Ofensystem KINGFIRE® KANTO bringt Schiedel pure Gemütlichkeit und zeitlose Eleganz zu Dir nach Hause. Die platzsparende Eck-Feuerstätte mit hochschiebbarer Feuerraumtüre wird zum Highlight in jedem Raum.

Der Kamin- und Ofenhersteller Schiedel vereint mit dem KINGFIRE Kamin und Ofen in einem Bauteil. Der raumhohe Ofen ist platzsparend direkt im Rauchfang integriert und als perfekt abgestimmtes System entwickelt worden. Dabei hat Schiedel es geschafft, einen Kaminkörper zu entwickeln, der in Null-Abstand zu brennbaren Bauteilen installiert werden kann. So fügt sich die zweiseitige Ecklösung in edlem Design harmonisch in jede Wohnsituation ein – ob Innen- oder Außenecke.

Mit dem KINGFIRE KANTO kannst Du unterschiedlichste Innen- und Außenecken mit einem stilvollen Eck-Ofen ausstatten.


Besonders schön ist die elegante, hochschiebbare Feuerraumtüre geworden, die selbstständig schließt und über eine sehr praktische Glasreinigungsfunktion verfügt. Die Schiedel KINGFIRE Öfen sind für einen raumluftunabhängigen Betrieb geprüft und somit in modernen Gebäuden einsetzbar – auch in Kombination mit einer Komfortlüftung.

### Sicher in Krisenjahren

Dass Schiedel KINGFIRE Öfen in turbulenten Zeiten wie diesen besonders beliebt sind, wundert nicht, denn: Mit einem Kamin ist man praktisch unabhängig von Energiekrisen und auch von Black-Outs. Denn man heizt nachhaltig und umweltfreundlich mit dem regionalen, nachwachsenden, CO<sub>2</sub>-neutralen Rohstoff Holz.

Auf der Suche nach dem idealen Holzofen für Dein Zuhause und bei Fragen zum Schiedel KINGFIRE bist Du in Deinem hagebau Fachhandelsstandort bestens beraten. <<

SCHIEDEL



# SCHUTZSCHILD

Überall dort, wo mechanische Belastungen und Feuchtigkeit aufeinandertreffen, sind besonders leistungsfähige Materialien gefragt. Die Austrotherm XPS® TOP Sockel wurde genau für diese Anforderung entwickelt – als Spezialist für höchste Anforderungen im sensiblen Sockelbereich.



## Schutzschild für den Sockel

Der Sockel zählt zu den besonders sensiblen Zonen eines Gebäudes. Hier ist das Risiko für Feuchtigkeitseintritt besonders hoch – sei es durch aufsteigende Nässe aus dem Erdreich, Spritzwasser bei Regen oder Schmelzwasser im Winter. Zusätzlich wird der Bereich mechanisch beansprucht: Fahrräder und Roller werden angelehnt, Fußbälle prallen beim Spielen immer wieder an dieselbe Stelle. Auch während der Bauphase wirkt Druck durch verdichtetes Erdreich oder Kies bei der Fertigstellung der Außenanlagen auf diese empfindliche Zone. Umso wichtiger ist es, den Sockel mit den richtigen Materialien zu schützen. Dafür braucht es spezielle Produkte, die diesen Anforderungen dauerhaft standhalten.

## Effiziente Wärmedämmung

Die Sockelzone verbindet Perimeter- und Fassadendämmung und wird oft unterschätzt. Für eine durchgängige Gebäudehülle ist auch hier eine normgerechte, sorgfältige Ausführung unerlässlich.



## Austrotherm XPS® TOP Sockel

Die Austrotherm XPS® TOP Sockel ist witterungs- und belastungsbeständig. Ihre geschlossene Zellstruktur macht sie extrem feuchteresistent und druckfest (200 kPa). Durch das innovative Herstellungsverfahren ist sie zugleich elastisch, reduziert Spannungen und verhindert Rissbildungen.

## Optimale Verarbeitung

Die Platte misst 1.000 x 600 mm und ist in Stärken von 80 bis 240 mm erhältlich – ideal für eine schnelle und einfache Verarbeitung. Die geprägte Oberfläche sorgt für eine hervorragende Kleber- und Putzhafung, während die präzise gerade Kante eine mühelose und saubere Verarbeitung ermöglicht. Während im erdberührten Bereich nur glatte Oberflächen verwendet werden dürfen, ist oberhalb des Erdreichs die geprägte Oberfläche perfekt: Der Putz haftet dauerhaft und zuverlässig. «

# NACHHALTIGKEIT

## trifft Effizienz und Vielseitigkeit

### Innovative Bio-Schaltrennmittel von Sika Österreich

Die Produkte von Sika Österreich sind Deine unverzichtbaren Helfer, wenn es darum geht, Betonoberflächen in jeder Ausführung zu optimieren. Mit den innovativen Schaltrennmitteln wird Beton nicht nur langlebiger und wirtschaftlicher, sondern auch nachhaltiger. Die bewährten Schaltrennmittel sorgen für eine präzise Trennung bei Holz-, Metall- und Kunststoffschalungen – für makellose Oberflächen und höchste Effizienz.

### Sika® Separol® vereint Spitzenleistung mit Nachhaltigkeit

Herkömmliche Schaltrennmittel basieren oft auf mineralischen oder synthetischen Rohstoffen, welche die Umwelt belasten. Sika Österreich setzt hier neue Maßstäbe. In der Produktlinie Sika® Separol® gibt es nun Schaltrennmittel auf pflanzlicher Basis, die biologisch leicht abbaubar und besonders verarbeiterfreundlich sind. Sie vereinen damit Nachhaltigkeit, Wirksamkeit und Vielseitigkeit – ohne Kompromisse. <<



Sika Österreich setzt mit der Produktlinie Sika® Separol® neue Maßstäbe.

# ABDICHTEN war noch nie SO EINFACH!



**Ob Bauwerksabdichtung oder Oberflächenschutz – mit den flexiblen PCI-Reaktivabdichtungen bist Du immer auf der sicheren Seite. Entdecke jetzt das neue Turbo-Duo!**

Egal, ob 1K- oder 2K-Lösung – mit dem neuen Turbo-Duo hast Du ein Ass in beiden Ärmeln und meisterst jede Anwendung einfach, schnell und zuverlässig.

Der bewährte PCI Barraseal Turbo kommt mit verbesserten Verarbeitungseigenschaften. Diese flexible 2K-Reaktivabdichtung ist der Allrounder für die Abdichtung von erdberührten Bauteilen im Neubau und in der Sanierung.

Sie vereint Flächen-, Sockel- und Horizontalabdichtung in einem Produkt und eignet sich auch zum Kleben von Drain- und Dämmplatten.

Dank der optimierten Rezeptur lässt sich PCI Barraseal Turbo geschmeidig auftragen und leicht abglätten. Die verbesserte Standfestigkeit sorgt für Formstabilität und verhindert das Nachsacken. Auch die Rissüberbrückung ist mit  $\geq 4$  mm optimiert, um maximalen Schutz bei nachträglich auftretenden Untergrundrisen zu gewährleisten.

Die 1-komponentige Reaktivabdichtung PCI Barraseal Turbo 1K eignet sich besonders als Oberflächenschutz und für

Abdichtungen auf Stahlbetonoberflächen. Sie ist einfach zu verarbeiten und muss nur mit Wasser angerührt werden, was Zeit spart.

Mit diesen beiden Reaktivabdichtungen bieten wir Dir spezifische Lösungen für unterschiedliche Anwendungen. Beide Produkte sind komfortabel anzuwenden und bieten zahlreiche Vorteile – für jede Abdichtungsanwendung das passende Produkt! «



**PCI BARRASEAL TURBO**

**Flexibel abdichten ohne Kompromisse**

Die bewährte, 2-komponentige Reaktivabdichtung – ideal als flexible Flächen-, Sockel- und Horizontalabdichtung (nach DIN 18533) sowie zum Verkleben von Schutz-, Drain- und Dämmplatten im Neubau und in der Sanierung.



**Weitere Infos zu PCI Barraseal Turbo:**



**PCI BARRASEAL TURBO 1K**

**Voller Schutz mit nur 1 Komponente**

Die neue, 1-komponentige Reaktivabdichtung – ideal als Oberflächenschutz OS 5b, Chloridschutz und Abdichtung auf Stahlbetonoberflächen (nach EN 1504-2) sowie als Bauwerksabdichtung (nach DIN 18533) für Neu- und Altbauten.



**Weitere Infos zu PCI Barraseal Turbo 1K:**





## AUSTROTHERM SOCKELSORTIMENT

Von der verarbeitungsfreundlichen Austrotherm XPS® TOP Sockel über hochwärmedämmende Varianten bis hin zum Austrotherm EPS® Sockel und dem innovativen Austrotherm Sockel-schutzelement – das Angebot deckt jede Anwendung professionell ab.

[www.austrotherm.at](http://www.austrotherm.at)



## HEIMISCHE INNOVATION FÜR DIE ZUKUNFT

Mit dem vollelektrisch hergestellten Porotherm Plan E sparen clevere Häuslbauer 75 % CO<sub>2</sub>. Innovation Made in Austria.

[www.wienerberger.at](http://www.wienerberger.at)



## BAUMIT SPEEDFASER- ESTRICH E 300 SE 1

Werksgemischter, faserverstärkter Zementestrich – nach 24 Stunden belegereif.

[www.baunit.com](http://www.baunit.com)



## MIT PCI BITUMENFREI ABDICHTEN

PCI Barraseal Turbo ist das Multitalent zum Abdichten von erdberührten Bauteilen. Die flexible Reaktivabdichtung punktet mit maximaler Haftsicherheit und einfacher Verarbeitung.

[www.pci.at](http://www.pci.at)

# Must HAVES

Hochwertige  
Baustoffe sichern  
die Wohnqualität  
für Generationen.



## UMBAU UND INNENAUSBAU MIT YTONG

Plansteine lassen sich einfach bearbeiten und schnell verarbeiten. Damit eignen sie sich ideal für Zwischenwände, Raumteiler und Verblendungen im Bad.

[www.xella.at/ytong-planstein](http://www.xella.at/ytong-planstein)



## SCHIEDEL KINGFIRE® – DER OFEN IM KAMIN

Der Ofen ist platzsparend direkt im Kaminschacht eingebaut und bietet eine wunderschöne Feuerstätte für den Neubau!

[www.kingfire.at](http://www.kingfire.at)



## SIKA® SEPAROL®-710 BIO

Schaltrennmittel auf pflanzlicher Basis für Holz-, Metall- & Kunststoff. Biologische Abbaubarkeit nach OECD 301F > 60 %.

[www.sika.at](http://www.sika.at)



## ZIEGEL ZUM WOHLFÜHLEN

Optimaler Wärmeschutz ohne weitere Zusatzdämmung – der Porotherm Wi von wienerberger schafft maximalen Wohnkomfort.

[www.wienerberger.at](http://www.wienerberger.at)

# DEIN TURBO-DUO FÜR ALLE FÄLLE



## FLEXIBEL EINSETZBAR – SICHER DICHT PCI BARRASEAL TURBO UND PCI BARRASEAL TURBO 1K

Ob Bauwerksabdichtung oder Oberflächenschutz – mit den flexiblen PCI-Reaktivabdichtungen hast du ein Ass in beiden Ärmeln und meisterst jede Anwendung einfach, schnell und zuverlässig.

Mehr Infos:



# Alles gut BEDACHT

**Dächer sind mehr als nur Oberfläche – sie verbinden. Nämlich eine Schutzfunktion für Haus und Bewohner mit einer optischen Komponente. Sie sind ein maßgebender Designfaktor für Dein Eigenheim und müssen zugleich widerstandsfähig und langlebig sein. An ein modernes Dach stellen wir zudem die Anforderung, unser Zuhause warmzuhalten.**

Es gibt viele Möglichkeiten, ein Dach zu gestalten – sei es bei der Form, der Eindeckung oder einer etwaigen Nebennutzung. Klassische Ziegeldächer stehen ebenso hoch im Kurs wie moderne Aluminiumhüllen. Und natürlich sind Dächer im 21. Jahrhundert in vielen Fällen zur Grundlage für die eigene Photovoltaikanlage geworden.

Doch vom Satteldach über das Schlepp- bis zum modernen Flachdach – sie alle haben eines gemein: Sie sind massiven Umwelteinflüssen ausgesetzt, und mit den Jahren werden sie früher oder später zum Sanierungsfall. Gebrochene Dachschindeln und morsche Dachsparren gehören ersetzt. Doch gerade heute, in Zeiten steigender Energiepreise und dem Wunsch nach höherer Energieeffizienz, können Reparaturen den idealen Anlass zu einer umfassenden Dacherneuerung samt thermischer Sanierung bieten. Denn durch seine exponierte Lage geht über ein schlecht gedämmtes Dach besonders viel Wärmeenergie verloren. Umso größer ist sein Einsparungspotenzial.

Ist auch Dein Dach zum Sanierungsfall geworden, findest Du auf den folgenden Seiten die grundlegenden Infos für eine erfolgreiche Erneuerung. <<



NEUE  
DÄCHER BIETEN  
ENORMES  
EINSPARUNGS-  
POTENZIAL.





Alle Angaben ohne Gewähr. Bilder © Getty Images

### Kosten einer Dachsanierung

Es gibt viele Faktoren, die die Kosten einer Dachsanierung beeinflussen, allen voran die Dachform und der Umfang der Sanierung. Soll nur die Dacheindeckung erneuert werden, oder sind zudem Arbeiten am Dachstuhl oder gar ein neuer Dachstuhl notwendig? Darüber hinaus ist natürlich eine Dämmung ein wesentlicher Kostenfaktor – wenngleich vor allem dieser sich mittelfristig bezahlt machen wird. Weiters zu bedenken gilt es die Erneuerung oder Schaffung von Dachfenstern sowie etwaige Arbeiten an Schornstein und Loggia.

Bei einer Dachfläche von 100 m<sup>2</sup> solltest Du bei einer umfassenden Sanierung samt effizienter Wärmedämmung jedenfalls mit Kosten von mindestens 30.000 Euro rechnen. Hier findest Du einige grobe Richtwerte, um Dir ein erstes Bild zu machen.

<b>Neue Dacheindeckung</b>	80 bis 120 Euro/m <sup>2</sup>
<b>Wärmedämmung</b>	ab ca. 17 Euro/m <sup>2</sup> je nach Dämmungsart und Material
<b>Neuer Dachstuhl</b>	ca. 60 Euro/m <sup>2</sup>
<b>Dachabriss &amp; Entsorgung</b>	10 bis 30 Euro/m <sup>2</sup>
<b>Photovoltaikanlage</b>	ca. 1.200 bis 2.500 Euro/kWp (ohne Speicher)

# GUT GEDÄMMT

ist halb gespart



Warme Luft steigt auf, und das Dach ist jenes Bauelement des Gebäudes, an dem sie raus will. Neben Fenstern, Türen und Wänden entweicht die meiste Wärmeenergie über das Dach. Um Dein Dach zum Energiesparmeister zu machen, musst Du zwei wesentliche Komponenten beachten.



## Dämmmethoden

### Zwischensparrendämmung

Das Dämmmaterial wird von innen lückenlos zwischen den Sparren angebracht. Eine einfache Methode, die sich vor allem bei bestehender Dacheindeckung eignet. Jedoch werden hier zwar die Zwischenräume, nicht aber die Sparren gedämmt.

### Untersparrendämmung

Auch diese Art der Dämmung wird von innen angebracht, jedoch unterhalb der Sparren. Aufgrund ihrer dünnen Dämmschicht wird sie in erster Linie als Kombination mit einer Zwischensparrendämmung empfohlen.

### Aufsparrendämmung

Bei dieser höchst energieeffizienten und platzsparenden Dämmmethode wird das Dämmmaterial von außen auf die Dachkonstruktion aufgebracht. So entsteht eine lückenlose Dämmschicht ohne Wärmebrücken. Eine Aufsparrendämmung macht jedoch eine Neueindeckung des Dachs notwendig.

EGAL, WELCHE  
DACHFORM: EINE  
DÄMMUNG BIETET  
GROSSES ENERGIE-  
SPARPOTENZIAL.



## Dämmmaterialien

**Neben der Methode spielt der Dämmstoff die wesentliche Rolle. Zur Auswahl steht eine Vielzahl von Materialien, die sich in die drei Kategorien organisch, mineralisch und synthetisch einordnen lassen und die sich in ihren Eigenschaften, Vor- und Nachteilen unterscheiden.**

### Organisch

Organische Dämmstoffe sind solche, die aus nachwachsenden Rohstoffen bestehen. Sie sind in der Regel sehr umweltfreundlich. Zu den für Dach und Dachboden gut geeigneten organischen Dämmmaterialien zählen unter anderem höchst ökologische und diffusionsoffene Holzfaserplatten. Holzfaser weist einen guten Hitzeschutz auf, ist jedoch teurer als etwa Mineralwolle.

Eine günstigere organische Alternative ist Zellulosegranulat. Dieses ist einblasbar und weist gute Dämmwerte auf. Jedoch bedarf es hier einer fugendichten Verklebung, um Staubaustritt aus der fertigen Dämmung zu verhindern.

### Mineralisch

Matten aus Mineralfaser, also Glas- oder Steinwolle, gehören seit mehreren Jahrzehnten zu den häufigsten Dämmstoffen. Neben ihren guten Dämmwerten (auch schalldämmend) bestehen sie preislich und sind unbrennbar. Mineralfasermatten lassen sich einfach zuschneiden und eignen sich für eine Zwischensparrendämmung. Allerdings gilt es, sich bei der Verarbeitung der hohen Staubbelastung

bewusst zu sein. Zudem ist eine raumseitige Luftdichtheit zur Dämmschicht zwingend notwendig, um eine Faserbelastung im Rauminneren zu verhindern.

### Synthetisch

Synthetische Dämmmaterialien bestehen aus Kunststoffen, die zu sehr robusten und langlebigen Hartschaumstoffplatten verarbeitet werden. Im Dachbereich eignen sich im Besonderen EPS als Unter- und Übersparrendämmung sowie XPS für das Flachdach. Beide Materialien verrotten nicht, weisen gute Dämmwerte auf und sind preiswert. Da es sich um erdölbasierte Produkte handelt, sind synthetische Dämmstoffe in ihrer Herstellung wenig nachhaltig.

Ob nun synthetisch, mineralisch oder organisch, auf, zwischen oder unter den Sparren: Unsere hagebau-Fachberater helfen Dir, die richtige Methode und das passende Material für Deine neue Dachdämmung zu finden. <<

# So wird Dein Tondach zum POWER-PAKET

**Mit der Marke Tondach ist wienerberger seit Jahrzehnten die erste Adresse, wenn es um Qualität auf dem Dach geht. Denn das Dach ist nicht nur ein Designelement eines Gebäudes, sondern gibt Familien Sicherheit und Wohnqualität in jeder Lebenslage.**

Wie kann man nun aus einem klassischen Dach ein sicheres „Energie-Dach“ machen? – Ganz einfach. Mit einem sicheren, geprüften PV-System, passend zu jedem einzelnen Tondach-Ziegelmodell. Denn damit das Dach auch bei nachträglicher Erweiterung um eine PV-Anlage 100%ig sicher und dicht bleibt, gibt es zu jedem Ziegel eine passende Grundplatte aus Aluminium.

## Tondach

 wienerberger

Auf dieser werden dann vom Profi die Modulstütze, die Führungsschienen und die PV-Module montiert.

Da die System-Grundplatte einen Tondach-Ziegel 1:1 ersetzt, ist kein mechanisches Bearbeiten der Ziegel für die PV-Installation nötig. Das spart nicht nur Zeit, sondern verhindert auch zuverlässig etwaige Verletzungen der Dachhaut und das Risiko von Wassereintritt oder anderer Folgeschäden.

Mit der Modulstütze, einem Aludruckguss-Aufsatz, der auf der System-Grundplatte montiert wird, kann die Unterkonstruktion für die Aufdach-PV-Anlage befestigt werden. Durch den zweiteiligen Aufbau lassen sich eventuelle Unebenheiten einfach ausgleichen.

Damit ist Dein Dach perfekt für Deine ganz persönliche Energiewende vorbereitet. Einfach und sicher. Garantiert. <<



Das sichere, geprüfte PV-System, passend zu jedem einzelnen Tondach-Ziegelmodell



## 30 Jahre BRAMAC SystemGarantie\*

Wir sind von der Qualität und Langlebigkeit unserer Dachsysteme überzeugt. Deshalb garantieren wir **30 Jahre Regensicherheit** auf unsere BRAMAC Steildachsysteme.

### Das bedeutet für Sie:

**Höchste Qualität:** Wir garantieren ein Dachsystem mit hochwertigen und langlebigen Produkten, bei dem alle Komponenten perfekt aufeinander abgestimmt sind.

**Langfristige Sicherheit:** Für den Schutz der Gebäudestruktur vor Schäden durch eindringenden Niederschlag geben wir 30 Jahre Garantie auf die Regensicherheit des kompletten Dachsystems.

**Sorgenfreiheit:** Im Garantiefall werden von uns die Kosten für die betroffenen Produkte und die Kosten für den Austausch übernommen.

**Keine Mehrkosten, kein Mehraufwand:** Die BRAMAC SystemGarantie\* ist im Kaufpreis enthalten und wird vom Dachdecker beantragt! Für Sie bedeutet das: garantierter Schutz ohne Mehraufwand und ohne Ihr Budget zusätzlich zu belasten!

### Bramac Dachsteine.

#### Einfach. Mehr. Vorteile.\*

- Langlebigkeit
- Hoher Hagelschutz
- Hohe Sturm-, Regen- und Schneesicherheit
- Hoher Schallschutz
- 30 Jahre Materialgarantie + 30 Jahre Zusatzgarantie auf Frostbeständigkeit


\*gemäß Garantie-Urkunde

# DEIN DACH. Deine Vorteile.

**Obwohl Dachsteine streng genommen keine Steine, sondern ein Hightech-Werkstoff sind, haben sie doch alle guten Eigenschaften, die auch ein Stein hat.**

Sie sind hart wie Stein und quasi unverwundlich. Sie liegen sicher auf dem Dach, sind extrem bruchfest und frostbeständig und härten im Laufe der Jahre weiter aus. Und sie besitzen eine hervorragende Ökobilanz. Ihre Hightech-Eigenschaften sorgen dafür, dass sie lange sauber bleiben und Funktionen erfüllen, wie es eben nur ein Dachstein kann. Bramac gewährt Dir seit vielen Jahren umfassende Garantien – und das mit besten Erfahrungen. 30 Jahre Materialgarantie: In diesem Zeitraum ersetzen wir alle Bramac Dachsteine, die nachweislich nicht die geforderten Qualitätsstandards erfüllen, kostenfrei ab Werk.

Und das Beste: Unsere Materialgarantie erfolgt ohne Abzug eines Zeitwerts oder einer Nutzungsdauer!



Mit der Einführung der **Novo-Beschichtung** setzen wir neue Maßstäbe in Sachen UV-Beständigkeit, Witterungsbeständigkeit und Design. Wähle Dachsteine, die mehr können: Sie schützen Dein Zuhause nicht nur zuverlässig, sondern verleihen Deinem Haus eine exklusive, unverwechselbare Ästhetik. Bramac – für Dächer, die begeistern. <<

# BRAMAC

# Bis in die KLEINSTE FUGE

## Du bist auf der Suche nach einer sicheren und gleichzeitig natürlichen Dämmung für schwer zugängliche Bereiche?

Vor allem im Holzbau und bei Sanierungen ist man oft mit kleinen Hohlräumen konfrontiert, die mit herkömmlichen Dämmrollen sehr aufwändig zu dämmen sind.

Knauf Insulation bietet deshalb speziell für die Dämmung von Wänden und Dachschrägen im Holzbau mit SUPAFIL Timber Frame eine Blaswolle ohne Bindemittel und ohne chemischen Zusatz. Sand und Soda reichen als Rohstoffe aus, um eine Einblasdämmung mit herausragenden Wärmedämmwerten und optimaler Sicherheit durch Brennbarkeitsklasse A1 herzustellen.

## Nachhaltige Einblasdämmung ohne Zusatzstoffe

SUPAFIL Timber Frame sieht nicht nur aus wie reine Watta, sondern fühlt sich auch so an. Mit dieser Einblasdämmung erzielst Du hohe thermische Werte sowohl in der Sanierung als auch im Neubau.

Die Verarbeitung erfolgt rasch, sauber und obendrein mit einem natürlichen Dämmstoff, der unter anderem mit dem Blauen Engel und dem Eurofins-Zertifikat in Gold für gesunde Raumluft ausgezeichnet ist.

**TIPP:** Mit SUPAFIL Timber Frame (Lambda-Wert 0,034 W/mK) bist Du beim Dämmen unabhängig von verfügbaren Dämmstärken und erzielst auf wirtschaftliche Weise hohen thermischen Komfort. <<

## Vorteile der Einblasdämmung SUPAFIL Mineralwolle im Überblick:

- Fugenlos Dämmen ohne Zuschnitt
- Hergestellt aus den natürlichen Rohstoffen Sand und Soda, frei von Zusatzstoffen wie Bindemittel oder Flammschutzmittel
- Wirtschaftlich durch niedrige Rohdichte  $\geq 30 \text{ kg/m}^3$
- Nichtbrennbar gemäß EN 13501-1, Brennbarkeitsklasse A1
- Geringes Transportvolumen und für große Förderhöhen geeignet
- Staubarm bei der Verarbeitung
- Nicht hygroskopisch und resistent gegenüber Schimmelbefall
- Schalldämmend und diffusionsoffen

**KNAUF**INSULATION

Mit SUPAFIL Einblasdämmung lassen sich auch die kleinsten Hohlräume optimal dämmen: Ohne Zuschneiden, schnell und sauber.



Bilder © Knauf Insulation

# WOHNTRAUM unter Deinem Dach

**Du möchtest Deinen Traum erfüllen und den Dachboden in einen gemütlichen Wohnraum verwandeln? Mit der MINERAL PLUS Dämmplatte von Knauf Insulation schaffst Du nicht nur mehr Platz, sondern auch ein gesundes und nachhaltiges Zuhause für Dich und Deine Familie.**

## **Gesundheit im Fokus – bestätigt durch Gütesiegel**

Die MINERAL PLUS Dämmplatte wird mit dem biobasierten ECOSE-Bindemittel hergestellt und ist frei von Schadstoffen. Das bestätigen renommierte Gütesiegel wie der „Blaue Engel“, das „Eurofins-Zertifikat in Gold“ für gesunde Raumluft und das Declare-Label „Red List Free“. Zusätzlich trägt diese Dämmung das

österreichische Umweltzeichen für höchste ökologische und gesundheitliche Standards. Damit kannst Du sicher sein, dass Du ein gesundes Wohnklima für Deine Familie schaffst – ohne Kompromisse.

## **Einfache Verarbeitung, hoher Wohnkomfort**

MINERAL PLUS Dämmplatten sind angenehm in der Handhabung und lassen sich leicht verarbeiten. Sie werden einfach zwischen Sparren, Holzsteher oder Deckenbalken geklemmt. Selbst Reststücke finden Verwendung. Mit der hohen Dämmwirkung sparst Du nachhaltige Heizenergie und schützt Dich vor Überhitzung im Sommer. Darüber hinaus ist für optimalen Brand- und Schallschutz gesorgt.

## **Behagliches Raumklima zu jeder Jahreszeit**

In Kombination mit dem LDS-Systempaket von Knauf Insulation sorgst Du dafür, dass keine Raumfeuchte in die Dämmung gelangt. Ergänzt durch die feuchteregulierende Heraklith BM Holzwolleplatte schaffst Du ein angenehmes Raumklima, das sich das ganze Jahr über behaglich anfühlt. Diese Platte speichert zusätzlich Wärme und ist ideal zum Verputzen oder für Trockenputz geeignet.

Starte Dein Projekt mit Knauf Insulation – für ein gesundes und nachhaltiges Zuhause! <<

**KNAUF**INSULATION



ECOSE Mineralwolle Dämmung ist mit dem österreichischen Umweltzeichen ausgezeichnet: Sichere Dir ein gesundes, behagliches Raumklima zu jeder Jahreszeit mit optimalem Schall- und Brandschutz.

# DICHTDACH

Ob flach oder steil: Das Bramac DichtDach eröffnet Dir aufgrund seiner Flexibilität unvergleichlich weite Kreationswelten. Die Vielfalt der Farben und Formen ist jedem Ästhetikanspruch gewachsen und bietet einzigartige Möglichkeiten für individuelle Lösungen.



**I**nnovative Verlegetechnik durch zweilagigen Aufbau mit nur einer Bahn und elegante Strukturierung: Das DichtDach Contur überzeugt mit Optik und Charakter (ab 1,15° (2 %) bis 85° Dachneigung). Durch seine spezielle Bestreuung entsteht selbst auf großen Flächen eine schöne Struktur.

Zudem ist es auf sämtlichen Gebäudeteilen – bei allen Neigungen und Formen – einsetzbar und schafft ein harmonisches Gesamtbild. Erhältlich in den Farben: dolomitgrau, herbstbraun und schiefergrau.

**BRAMAC**

Das DichtDach Alpin Pro ist die beste Lösung, wo immer ein geneigtes Dach unter extremen klimatischen Bedingungen zu bestehen hat (ab 1,15° (2 %) bis 30° Dachneigung).

**S**elbst leichtgewichtig, hält es schweren Schneelasten ebenso stand wie Regen, Frost, Hagel oder Sturm. Auch dort, wo die vorgeschriebenen Dachneigungen für herkömmliche Dacheindeckungen erheblich unterschritten werden, ist das homogen verklebte DichtDach Alpin Pro langzeitdicht. In vielen attraktiven Farben bietet es jede Menge Gestaltungsfreiraum und farbliche Anpassung an Dein Haus z.B. in dolomitgrau, schiefergrau, anthrazit, herbstbraun oder ziegelrot. <<

## Vorteile. Bramac DichtDach.



### Leichtdach = Dichtdach

Die DichtDach-Systeme Alpin Pro und Contur zeichnen sich durch ihr geringes Gewicht von nur ca. 10 kg/m<sup>2</sup> aus. Diese Leichtigkeit macht sie zur idealen Wahl für Renovierungsprojekte.



### Hohe Sturm-, Regen- und Schneesicherheit

Die vollflächig verklebten DichtDach-Systeme Alpin Pro und Contur bieten Stürmen keinerlei Angriffsfläche und sind absolut wasserdicht.



### Bestnote bei Hagelprüfung

Bitumenbahnen lassen den Hagel regelrecht abprallen und entsprechen so einer sehr hohen Hagelklasse.



### Begehbar, flüsterleise & hoher Schallschutz

Unsere DichtDächer haben sehr gute schallschluckende Eigenschaften, die sich seit jeher bewähren. Während andere Materialien oft Geräusche verstärken, verhindern unsere Systemlösungen störendes Trommeln durch Regen und Hagel.



### Flexibel einsetzbar

Die Bramac DichtDächer Alpin Pro und Contur sind bereits ab 2 % (1,15°) Dachneigung einsetzbar und somit für Flach- und Steildächer geeignet.





# REGENWASSER

## kontrolliert versickern lassen oder sammeln

**Wohin mit dem Regenwasser von Dachflächen, Carports und Einfahrten? Diese Frage musst Du bei der Planung Deines Bauprojekts klären. Das Wasser einfach in den Kanal abzuleiten, ist in vielen Gemeinden nicht zulässig.**



Nachhaltiger und ökologischer ist die Versickerung am eigenen Grund. Denn damit wird Regenwasser, das auf versiegelte Flächen trifft, seiner eigentlichen Bestimmung zugeführt – es wird zu Grundwasser. Bei Bedarf kannst Du das Wasser auch sammeln und zum Beispiel für Bewässerungszwecke nutzen. Versickern lassen oder sammeln: Für beide Zwecke eignet sich die Stormbox von Pipelife.

### 100 % Recyclingmaterial

Der Kunststoffrohr-Produzent Pipelife bietet mit der STORMBOX 1E ein Überschwemmungen vorbeugendes Versickerungssystem, das einfach zu installieren ist, sehr viel Wasser aufnehmen kann und äußerst robust ist. Zudem besteht die Stormbox zu 100 % aus recyceltem Kunststoff.

Mit den modularen Versickerungsboxen können unterirdische Wasserspeicher angelegt werden, über die Regenwasser kontrolliert versickert oder alternativ wiederverwendet werden kann. Die hohe Wasserspeicherkapazität des Systems kann Überschwemmungen auch bei starken Regenfällen verhindern.

### Einfache Installation

Um das System zu verlegen, rollst Du zunächst ein Vlies in der Baugrube aus, auf das die Grundplatten gelegt werden können. Auf diese Platten werden die Stormboxen flexibel aufgesteckt und mit Clips miteinander verbunden. Um das Eindringen von Feinteilen aus dem Boden zu verhindern, wird der Versickerungskörper komplett mit Vlies umhüllt. Ein vorgelagerter Filterschacht verhindert Verschmutzungen aus dem Regenwasser. Willst Du die Stormboxen als Wasserspeicher verwenden, müssen diese dicht in Folie eingeschweißt werden.

### Praktisches Fertigmodul

Bei vielen Einfamilienhäusern reicht für die Versickerung des Regenwassers das Stormbox-Fertigmodul von Pipelife. Es ist bereits mit Vlies umhüllt und verfügt für die anzuschließende Rohrleitung – z.B. von der Dachrinne – über einen vormontierten Anschlussstopfen DN/OD110. Bei Bedarf lassen sich auch mehrere Fertigmodule kombinieren. <<

**PIPELIFE**   
w wienerberger

# ES GRÜNT SO GRÜN

## am eigenen Dach

Grün liegt im Trend. Denn wenn Wiesen und Felder Straßen und Gebäuden weichen müssen und in Österreich Tag für Tag eine Fläche versiegelt wird, die 16 Fußballfeldern entspricht, dann werden Grünflächen nicht nur in großen Städten zum wertvollen Gut. Mit modernen Dachbegrünungssystemen machst auch Du Dein Dach unkompliziert und nachhaltig zur grünen Oase.



## Vorteile

In dicht bebauten Gebieten sind grüne Dächer nicht nur eine optische Wohltat. Die Pflanzen verbessern die Luftqualität, indem sie Feinstaub filtern und Sauerstoff produzieren. Sie geben Insekten und Kleintieren Lebensraum zurück und bringen ein bisschen Natur in den urbanen Raum.

Dem Gebäude dient die Begrünung als zusätzliche Dämmschicht, das bringt sowohl beim Heizen im Winter als auch beim Kühlen im Sommer finanzielle und ökologische Vorteile. Zudem beschatten

die Pflanzen die Dachhülle, sorgen für eine langsamere Feuchtigkeitsverdunstung und helfen so, die darunter liegenden Räume kühl zu halten. Zu guter Letzt dienen Dachbegrünungen auch der Lärmreduktion.

## Formen & Aufbau

Bei bepflanzten Dächern werden zwei Varianten unterschieden: die extensive und die intensive Dachbegrünung. Der Unterschied liegt bei der Stärke des Begrünungsaufbaus, der von 6 bis 20 cm (extensiv) bzw. 12 bis 40 cm (intensiv) reichen kann.

Kommen bei einer extensiven Bepflanzung niedrige Stauden und Gräser zum Einsatz, können in stärkeren Aufbauten auch größere Pflanzen bis hin zu Bäumen kultiviert werden – es entsteht ein richtiger Garten.

Der grundsätzliche Aufbau des Begrünungssystems ist jedoch in beiden Fällen der gleiche. Siehe untenstehende Tabelle.

## Voraussetzung

Bevor Du die Begrünung Deines Dachs in Angriff nehmen kannst, musst Du Dich mit den statischen Gegebenheiten deiner Immobilie befassen.

Schließlich erzeugt eine bewässerte extensive Dachbegrünung eine Last von rund 40 bis 150 Kilogramm pro Quadratmeter. Bei einer Intensivbegrünung sind es bis zu 500 Kilogramm pro Quadratmeter, in manchen Fällen sogar noch mehr. Kann Dein Dach dieses zusätzliche Gewicht stemmen? Am besten lässt Du Dich von einem Experten beraten.

Zwar eignen sich Flachdächer besonders gut für Dachbegrünungen, doch mithilfe von Schubsicherungen oder Vegetationsmatten können auch Steildächer bis zu einer Neigung von 30° und sogar Tonnendächer begrünt werden. <<



GUT FÜR  
DIE UMWELT  
UND SCHÖN  
ANZUSEHEN



Schicht	Funktion
<b>Wurzelfolie</b>	Eine Wurzelfolie sorgt dafür, dass die Dachoberfläche samt Dachabdichtung nicht durch Wurzeln beschädigt wird.
<b>Schutzvlies</b>	Diese optionale zusätzliche Schicht schützt die Dachhülle vor mechanischer Beschädigung.
<b>Drainage</b>	Die Drainagen-Schicht dient der Entwässerung und ist gleichzeitig Wasserspeicher.
<b>Filtervlies</b>	Das Filtervlies schützt die Drainage vor dem Eindringen von Substrat.
<b>Substrat</b>	Loses Substrat oder Substratrollen sind der Nährboden für Deine Pflanzen. Die Stärke der Substratschicht entscheidet über extensive oder intensive Begrünungsmöglichkeiten.
<b>Bepflanzung</b>	Ideal sind pflegeleichte Pflanzen wie Hauswurz, Mauerpfeffer und Steinbrech sowie Ziergräser und Kräuter.


# WUNDERWERK

est. 1964

GEEIGNET  
FÜR EINE  
FLÄCHE VON  
18 - 20 m<sup>2</sup>

## GRÜNDACH LEICHT GEMACHT – DAS GRÜNDACHPAKET

Flachdächer mit bis zu 5° Neigung lassen sich ganz einfach begrünen.  
Das System ist besonders pflegeleicht, kostengünstig in der Anschaffung und im  
Unterhalt – und eignet sich damit ideal für kleine wie große Dachflächen.



# Gründachpaket

Einfach. Komplett. Clever.

[www.wunderwerk1964.de](http://www.wunderwerk1964.de)



## URSA TECTONIC MINERALWOLLE-DÄMMUNG

Druckfeste, durchgehend wasserabweisende, diffusionsoffene, nicht brennbare Dämmplatten zur Wärme- und Schalldämmung.

[www.ursa.at/tectonic](http://www.ursa.at/tectonic)



## PIPELIFE STORMBOX FERTIGMODUL

Für die Regenwasser Versickerung, bestehend aus 4 PipeLife Stormboxen. Fertig mit Vlies ummantelt, Anschlussstopfen für Rohre mit 110 mm DN/OD, einfacher Einbau.

[www.pipelife.at](http://www.pipelife.at)



## SICHER DÄMMEN MIT MINERAL PLUS

Hergestellt mit dem natürlichen ECOSE Bindemittel ist diese Mineralwolle Dämmplatte angenehm beim Verarbeiten und dämmt perfekt.

[www.knaufinsulation.at](http://www.knaufinsulation.at)



## EINE GRUNDPLATTE, ZAHLREICHE MÖGLICHKEITEN

Egal, ob Schneeschutz oder PV-Anlage – Mit der System-Grundplatte ist sicherer Halt garantiert. Und das Dach bleibt dicht. Garantiert.

[www.wienerberger.at](http://www.wienerberger.at)

# Must HAVES

Produkte mit  
höchster Qualität  
auf höchster  
Ebene.



## BRAMAC DACHSTEIN TEGALIT

Klare Formen für neue Architektur. Ein Dachstein für allerhöchste Ansprüche an zeitgemäßes Design und zukunftsweisende Stiltrends.

[bmigroup.com/at](http://bmigroup.com/at)



## STEICOTOP DÄMMPLATTE

Die praktische und ökologische Holzfaserplatte zum Dämmen und Energiesparen.

[www.frischeis.at](http://www.frischeis.at)



## BRAMAC DACHSTEIN MONTERO

Der Bramac Montero beweist eindrucksvoll, dass eine ansprechende Optik und höchste Belastbarkeit kein Widerspruch sein müssen.

[bmigroup.com/at](http://bmigroup.com/at)



## DÄMMEN BIS IN DIE KLEINSTE FUGE

SUPAFIL Timber Frame, die Einblasdämmung aus Mineralwolle, ist von Natur aus nicht brennbar und ideal für Holzbau und Sanierung.

[www.knaufinsulation.at](http://www.knaufinsulation.at)

# WILLKOMMEN



NICHT NUR  
EINE FRAGE DES  
PERSÖNLICHEN GE-  
SCHMACKS: DÄMM-  
WERT UND SICHERHEIT  
SPIELEN EINE ENT-  
SCHEIDENDE  
ROLLE.

**Die Tapetentür zum Büro des Bundespräsidenten in der Wiener Hofburg, die bunten Türen von Dublin, eine berühmte amerikanische Rockband oder Deine eigene Haustür. Türen sind überall und bleiben doch oft unbemerkt.**

**M**ehrmals täglich treten wir durch sie hindurch, ohne sie tatsächlich wahrzunehmen. Dabei erfüllen Türen für uns wichtige Funktionen – allem voran sind sie unser Tor in die Welt.

Das Prinzip einer Tür ist denkbar einfach – Tür auf, Tür zu. Und dennoch ergibt sich bei modernen Türen eine Vielzahl funktioneller und gestalterischer Möglichkeiten. Von der Bauweise über das Material bis hin zu Aspekten der Sicherheit und smarten Ausstattung gibt es zahlreiche Entscheidungen zu treffen.

Weil es heute Türen in allerlei Ausführungen gibt – so individuell wie Du selbst –, helfen wird Dir auf den folgenden Seiten, die richtige für Dein Projekt zu finden.

# ZUHAUSE

## Die richtige Haustür

Bevor Du eine neue Haus- oder Wohnungstür anschaffst, solltest Du Dir darüber klar sein, was Du von Deiner künftigen Türe erwartest – was Du willst und was Du brauchst.

### Dabei gibt es eine ganze Reihe von Aspekten zu berücksichtigen:

**Sicherheit:** Es geht vor allem, aber bei Weitem nicht nur um die Einbruchssicherheit. Auch die Feuersicherheit spielt eine wichtige Rolle.

**Dichtheit:** Moderne Türen dienen ebenso dem Wärme- und Lärmschutz. Unterschiedliche Materialien und Türstärken liefern unterschiedliche Dämmwerte.

**Design:** Zeitloses Holz, elegantes Aluminium oder effizienter Kunststoff – die Materialfrage ist auch eine Frage der Optik. Immer ein Highlight: ein Glaseinsatz.

**Griffe:** Klinke, Knauf, Stoß- oder Muschelgriff – Türgriff ist nicht gleich Türgriff. Welcher ist Dein Favorit?

**Smart-Funktionen:** Fingerprint, Smart Lock und Türsensoren bringen Deine Eingangstür in die Zukunft und lassen sie Teil Deines Smart Homes werden.



## Qualität für Jahrzehnte

Knarzen, quietschen, schleifen: Ob Haus- oder Zimmertür, zehntausende Öffnungs- und Schließvorgänge und wechselnde Temperaturen nagen am Zustand Deiner Türe. Deshalb setzen wir auf Qualität. Denn selbst wenn es irgendwann einmal quietschen, knarzen oder schleifen sollte, lassen sich hochwertige Türen renovieren und nachjustieren, damit sie wieder sanft und geräuschlos schließen.

Massive Haustüren aus Holz, Aluminium oder Kunststoff sind gebaut für Jahrzehnte. Doch bei der Auswahl gilt es, die Vor- und Nachteile jedes der drei Materialien zu beachten. Siehe Tabelle unten. <<

	Vorteile	Nachteile
Holz	<ul style="list-style-type: none"> <li>individuelle Gestaltungsmöglichkeiten</li> <li>gute Wärmeisolierung</li> <li>formstabil bei Temperaturschwankungen</li> </ul>	aufwendigere Pflege
Aluminium	<ul style="list-style-type: none"> <li>formstabil</li> <li>robust</li> <li>pflegeleicht</li> <li>hohe Sicherheit</li> </ul>	höhere Anschaffungskosten
Kunststoff	<ul style="list-style-type: none"> <li>kaum Pflege- &amp; Wartungsaufwand</li> <li>robust</li> <li>gute Wärmeisolierung</li> <li>gutes Preis-Leistungs-Verhältnis</li> </ul>	anfällig für Verformung

# MIT SICHERHEIT fürs ganze Leben

Hörmann Haustüren sollen Gegensätzliches vereinen: Herzlich und einladend auf der einen, abschließend und Schutz bietend auf der anderen Seite.

Um diesen Spagat zu schaffen, spielt die Optik eine wesentliche Rolle. Doch eine moderne Haustür muss mehr als nur ansprechend aussehen, sie muss hohen Ansprüchen an Sicherheit und Robustheit gerecht werden.



Deshalb ist die Haustür von heute ein technisch anspruchsvolles Bauelement. Wenn Du auf der Suche nach einer Haustür bist, die Deinen Anforderungen in Sachen Wärmedämmung, Einbruchsicherheit und Formstabilität gerecht wird, ist die ThermoSafe von Hörmann eine gute Wahl.

Die aus hochwertigem Aluminium gefertigten ThermoSafe Haustüren bieten mit serienmäßiger RC3-Sicherheitsausstattung ein hohes Maß an Sicherheit und Formstabilität. Das 73 mm starke Türblatt sorgt für hohen Schallschutz und ausgezeichnete Wärmedämmwerte. Damit sind ThermoSafe Haustüren auch für Niedrigenergiehäuser und energetische Sanierungen die perfekte Wahl. Der flächenbündige Übergang vom Türblatt zum Türrahmen verleiht den Aluminium-Haustüren eine elegante Innenansicht, die besonders gut mit stumpf einschlagenden Zimmertüren harmoniert.

Zahlreiche Motive – von klassisch bis modern – sowie viele verschiedene Standard- und Vorzugsfaben geben Dir die Möglichkeit, Dein individuelles Wunschdesign zu verwirklichen.

## Eine Haustür, die keinen Gestaltungswunsch offenlässt

Hörmann bietet Dir eine riesige Farb- und Motivauswahl. Serienmäßig stehen Dir 77 Motive und 20 Vorzugsfarben zur Wahl. Eine ganz besondere Design-Option steht Dir mit der brandneuen Decoral-Oberfläche zur Verfügung. Alternativ kannst Du Deine Traumtür mit einer Pulverbeschichtung aus der großen RAL-Farbpalette gestalten.

Bei Hörmann kannst Du zudem aus Designs in Beton, Holz oder Rusty Patina Optik wählen, ohne auf die Vorteile einer Aluminium-Haustür verzichten zu müssen.

Bei Deinem hagebau-Standort findest Du Die Haustüre Deiner Träume. <<



# Wer Fenster kann, der kann auch TÜREN




Entscheide Dich bei  
Deiner Tür nicht  
zwischen Qualität und  
Design – wähle beides.

Die Haustür ist die Visitenkarte des Hauses – bei jedem Besuch fällt der Blick sofort auf die Eingangstür. Deshalb erhältst Du bei Internorm nur hochwertige Einzelstücke, mit Sorgfalt für Dich gefertigt.

Neben dem exklusiven Design überzeugen unsere Türen auch durch höchste Sicherheit. Dank massiver Mehrfachverriegelung ist optimaler Schutz garantiert. Ob vollflächiges Türblatt oder mit Glasausschnitt: Die Auswahl an Materialien und Stilvarianten ist groß. <<

**Internorm**  
Fenster – Türen



## Gestalte Deine individuelle Haustür

Du bist dir noch nicht ganz sicher, welches Türdesign Dir zusagt? Dann probiere es einfach aus: online und ganz unkompliziert mit unserem Türendesigner.



Schlicht und zeitlos:  
weiße Türen von DANA



EASY HOLD: neue, innovative  
Technik für Stoßgriffe

Bilder © JELD-WEN



Die Türen von DANA: Qualität aus Österreich,  
auf die man sich verlassen kann

# TÜREN für jedes Zuhause

**Unsere Türen verbinden und trennen nicht nur Räume, sie eröffnen auch neue Welten und schaffen Sicherheit auf vielfältigen Ebenen.**

## Türevielfalt aus Österreich

Kein Leben, kein Zuhause gleicht dem anderen. Im Gegenteil: Wir alle haben unterschiedliche Anforderungen an unsere eigenen vier Wände – insbesondere an unsere Türen. Während die einen mehr Natürlichkeit in ihren Wohnraum bringen möchten und sich für Holztüren entscheiden, ist für andere wiederum ein geradliniges, reduziertes Design wichtig, das sich mit Türen in Weiß bis Grau und Schwarz verwirklichen lässt. Willst Du mehr Licht in Deine vier Wände bringen, eignen sich hingegen Glastüren.

Diese Türevielfalt ist das Resultat kreativer Ideen, die im oberösterreichischen Spital am Pyhrn geboren und realisiert werden: DANA Türen sind von der Pro-

duktentwicklung bis hin zur Produktion zu 100 % „Made in Austria“.

## Innovationen, die überzeugen

So einzigartig wie das Leben, so einzigartig sind die Innovationen der DANA Türen. Diese lassen stets Raum für Deine Individualität und erfüllen zu jedem Augenblick Deine persönlichen Bedürfnisse. Denn es gibt nur ein Ziel: für jeden Kunden, jeden Raum und jede Lebenssituation die passende Tür zu entwickeln.

Wenn die Kinder zwischen den Räumen spielen, kann es schon mal passieren, dass die Türen knallen: wie gut, dass Innovationen wie DANAmotion für ein sanftes Schließen sorgen.

Erwachsene hingegen kommen oft erschöpft und mit vollen Händen durch die Tür: Stoßgriffe erleichtern hier das Öffnen. Bei DANA bekommst Du diese komfortablen Griffe mit innovativer Sperrfunktion.

Mit der neuen Magnettechnologie von DANA wiederum begeistert das EASY HOLD System für den Stoßgriff Nizza durch seine automatische Zuhaltfunktion und die optionale Sperrmöglichkeit. Für Räume mit erhöhten Sicherheitsanforderungen sind Türenmodelle mit durchdachten Zusatzfunktionen wie Brandschutz oder Einbruchhemmung die ideale Lösung.

Jetzt mehr über DANA Türen erfahren unter [dana.at](http://dana.at) <<



# Smarte Sanierungslösungen FÜR JEDE TÜR



SANIERE  
SMART  
AUF DIE  
LEICHTE ART

Clevere Türsanierung mit DOMOFERM



Erfolgreiche Sanierung

## Leichter geht's nicht

- Schneller Einbau von Zarge und Türblatt
- Keine aufwendigen Mauerwerksveränderungen
- Keine Stemmarbeiten
- Kein neuer Bodenaufbau
- Deutliche Kostenersparnis
- DOMOFERM Zargen & Türen entwickelt & produziert in Gänserndorf

**Deine Eingangstür entspricht nicht mehr Deinen aktuellen Ansprüchen oder geltenden Anforderungen? Eine alte Kellertür muss erneuert werden? Oder willst Du die Vorteile einer Sicherheits- und Brand-schutztür kombinieren? Du scheust aber aufwendige Bauarbeiten und hohe Kosten für den Austausch?**

**M**it den praktischen Sanierungslösungen von DOMOFERM heißt es: Renovieren leicht gemacht. Der Stahl-türenprofi hat für jede alte Tür die ideale Sanierungslösung!

Egal ob Innen- oder Außentür, Keller- oder andere Tür, die Einbau-Profis von

hagebau beraten Dich gerne, wie Du mit DOMOFERM alte Türen und Zargen in kurzer Zeit rasch und kostengünstig durch neue hochwertige Produkte ersetzt. Frag einfach in Deinem hagebau Fachhandelsstandort nach unserer cleveren Sanierungslösung.

DOMOFERM – Saniere smart auf die leichte Art! Mehr Informationen: [domoferm.com/produkte/sanierung/](https://www.domoferm.com/produkte/sanierung/) «

DOMOFERM   
BEST OF STEEL

# WUNDERWERK

— est. 1964 —

## *Innentür Austria*

### FÜR STAHLZARGEN

Zeitlos und minimalistisch – das Design der Objektür Austria fügt sich unaufdringlich in seine Umgebung, macht jede Veränderung mit und geht doch nicht unter. Denn das direkte Design dieser Tür ist ein ruhiges, aber deutliches Statement an Minimalismus und pure Ästhetik.

# Bündige Türlösungen: ÄSTHETIK, DIE BLEIBT

## Deine Möglichkeiten im Überblick

Du liebst klare Linien und reduziertes Design? Dann sind die wand- und flächenbündigen Türsysteme von Kunex genau das Richtige für Dich. Ob puristisch oder mit feinen Akzenten – Kunex bietet Dir maximale Gestaltungsfreiheit für Dein Raumkonzept; wahlweise mit großzügigem Design bis zur Decke.

**VARIO-FB/S-DESIGN-FB:** Türblatt und Zarge bündig – Eleganz mit Ebenmaß

**VARIO-WB/S-DESIGN-WB:** Wandbündige Ausführung – Türblatt, Zarge und Wand bilden eine Einheit; eine feine Schattenfuge setzt dezente Akzente

**VARIO/INNEN-FB:** Türöffnung nach innen – Einheitlich bündige Optik trotz unterschiedlicher Öffnungsrichtungen

**SOLO:** Türelement mit verdeckt liegender Zarge für puristische Ästhetik



Bilder © Kunex



**Die wand- und flächenbündigen Türsysteme von Kunex vereinen harmonische Schönheit mit robuster Funktionalität.**

Ihre klare Linienführung und das bündige Zusammenspiel von Türblatt, Zarge und Wand schaffen ein ruhiges, stilvolles Raumgefühl – perfekt für moderne Architektur mit Anspruch. Durch die Kombination hochwertiger Qualitätszargen in verschiedenen Ausführungen mit einer Vielzahl an Türmodellen entsteht ein Gesamtbild, das sich vollendet in jedes Raumdesign einfügt.

### Pflegeleicht und langlebig

Die niveaugleichen Übergänge sorgen nicht nur für eine makellose Optik, sondern auch für praktische Vorteile: Keine abgestoßenen Ecken, keine Staub- oder

Schmutzablagerungen – nur klare Flächen und dauerhafte Qualität.

### Technik, die man nicht sieht – aber spürt

Optional erhältlich: Verdeckt liegende Bänder und das leise, abnutzungsfreie Magnetfallenschloss machen das Öffnen und Schließen der Tür zu einem komfortablen Erlebnis. Die Technik tritt in den Hintergrund – das Design in den Vordergrund.

Gestalte Räume, die wirken – mit Türen, die sich zurücknehmen. Entdecke jetzt Deine perfekte Lösung mit Kunex!

Weitere Informationen: [www.kunex.at](http://www.kunex.at) <<

**KUNEX**<sup>®</sup>   
VORAUSSDENKEN BEI TÜREN

# FENSTER TAUSCHEN?

## Mach jetzt den Test!

Wie ist der Zustand Deiner Fenster? Flammen- & Papiertest sowie ein Experte können Aufschluss geben.

*Fenster sind noch dicht.*

*Fenster sind nicht mehr dicht.*

Muss nur die Verglasung oder müssen die kompletten Fenster samt Rahmen getauscht werden? Spätestens hier sollte der Fachmann zu Rate gezogen werden.

*Gesamte Fenster tauschen*

Informiere Dich bei Hagebau über moderne Mehrfachverglasungen für optimale Dämmwerte.

*Nur die Verglasung tauschen*

*Lass die Verglasung austauschen.*

Informiere Dich bei Hagebau über moderne Fenster und ihre vielen Vorzüge.

**MIT ERNEUERTEN FENSTERN NACH MODERNEN STANDARDS ENERGIE & GELD SPAREN. UND ANGENEHME TEMPERATUREN GENIEßEN!**

*Lass Deine Fenster austauschen.*

**MACH DICH BEI HAGEBAU ÜBER WEITERE MÖGLICHKEITEN DER ENERGETISCHEN SANIERUNG SCHLAU - VON WÄRMEDÄMMUNG BIS SONNENSCHUTZ.**

A photograph of an elderly man with a full white beard, wearing a red jacket and light-colored trousers, sitting on a radiator by a window. He is holding a white coffee cup with a blue floral pattern on a saucer. The window is made of multiple panes with wooden frames and metal hinges. The scene is lit with warm, natural light from the window. A red circular graphic is overlaid on the left side of the image, containing white text.

**ALTE FENSTER  
LASSEN BIS ZU  
30 % DER WÄRME  
ENTWEICHEN.**

# SO VIELSEITIG wie Deine Wohnträume


**Fenster, großflächige Verglasungen wie Hebeschiebetüren und Haustüren – bei Internorm bekommst Du alles aus einer Hand zu 100 % made in Austria und in zuverlässiger Qualität.**

Unsere Holz-Aluminium-Fenster lassen sich ideal mit unseren Kunststoff-Aluminium-Fenstern kombinieren. Die Aluminium-Schale kann gleich gestaltet werden und sorgt für ein einheitliches Erscheinungsbild an der Außenfront.

Willst Du für Bäder oder andere Räume beispielsweise ein Kunststoff-Aluminium-Fenster, so bietet Dir Internorm die perfekte Kombination. Auch die Farbauswahl trägt zur individuellen Note bei. Von der Farbe der Aluminium-Schale über das

Holz oder die Kunststoff-Decor-Farben an der Fensterinnenseite bis hin zu den Fenstergriffen – es stehen Dir viele Auswahlmöglichkeiten zur Erfüllung deines individuellen Wohntraums zur Verfügung.

Der revolutionäre Designansatz des Premium-Kunststoff-Aluminium-Fensters KF 520 wird beim neuen HF 520 von Internorm erstmals in Holz-Aluminium-Ausführung geboten: So hast Du freie Wahl beim Material an der Innenseite, während die Aluminium-Schale ein einheitliches und harmonisches Erscheinungsbild an der Außenfront gewährleistet. <<



Bilder © Internorm





### MONTIERT IN 45 MINUTEN!

Schnell montiert, zuverlässig im Ernstfall: Die BAUMEISTER Feuerschutztür ist ein Must-Have für alle Baumeister und Häuslbauer.

[www.domoferm.com](http://www.domoferm.com)



### WIPPRO CURVE, EINE RUNDE SACHE!

Türen, wie man sie noch nie gesehen hat. Abgerundete Ecken setzen einen verblüffend neuen Akzent im Eigenheim.

[www.wipro.com/curve-edition/](http://www.wipro.com/curve-edition/)



### NATÜRLICHKEIT PUR!

NATURELOOK – das innovative Oberflächen-Finish von Kunex: sehen, fühlen, staunen!

[www.kunex.at](http://www.kunex.at)



### INNENTÜR AUSTRIA FÜR STAHLZARGEN

Zeitlos und minimalistisch – das Design fügt sich unaufdringlich in seine Umgebung ein.

[www.wunderwerk1964.de](http://www.wunderwerk1964.de)

**Must HAVES**

Mach Dein Haus zu einem lebenswerten & erlebnisreichen Zuhause.



### STAHL- / ALU-EINGANGSTÜR EDITION46, MOTIV 010

Eingangstür in 8 preisgleichen Farben, mit 5-fach-Sicherheitsschloss und hoher Wärmedämmung.

[www.hoermann.at](http://www.hoermann.at)



### AXINIT INNENTÜR – STATEMENT FÜR MODERNITÄT

Modernes Türendesign mit hochwertigem Aufbau. Gestalte Deine Innentür nach Wunsch und kombiniere verschiedene Materialien.

[www.wipro.com](http://www.wipro.com)



### SMARTE TÜRÖFFNUNG VON HÖRMANN

Der Hörmann SmartKey ermöglicht die einfache Öffnung Deines Türschlosses ganz ohne lästiges Schlüsselsuchen.

[www.hoermann.at](http://www.hoermann.at)



### DANA EASY HOLD

Innovatives System für Stossgriffe mit Magnettechnologie: die komfortable Alternative zu herkömmlichen Drückern.

[www.dana.at](http://www.dana.at)

# FUNKTION & DESIGN

## Garagen verbinden beides

GARAGENTORE  
HABEN GROSSEN EIN-  
FLUSS AUF DIE ERSCHEI-  
NUNG DEINES HAUSES.  
SIE SOLLTEN SICH ABER  
AUCH EINFACH WARTEN  
UND REINIGEN  
LASSEN.

Robust, langlebig und platzeffizient sollen unsere Garagentore sein. Zudem erwarten wir, dass sie die Garage zuverlässig, sicher und dicht verschließen. Nicht zuletzt soll das Tor auch optisch etwas hermachen.



**Bei der Materialfrage stehen üblicherweise Holz und Stahl zur Auswahl. Eröffnet Holz auf der einen Seite eine Vielfalt gestalterischer Möglichkeiten, erfordern Garagentore aus Echtholz für einen langfristigen guten Zustand vermehrte Pflege und sind vergleichsweise kostenintensiv. Stahltore sind hingegen einfach zu reinigen, höchst robust und von geradliniger Eleganz.**

Die Wahl Deines nächsten Garagentores ist aber nicht nur eine Frage des Materials und Deiner optischen Vorlieben, sondern auch eine der Bauform. Hier gibt es im Wesentlichen vier gängige Arten: Rolltore, Sektionaltore, Schwing- und Flügeltore.

## Bauformen

Rolltore bestehen aus schmalen, lamellenartigen Elementen. Beim Öffnen wird das Tor oberhalb der Garageneinfahrt auf einer Welle aufgerollt. Ähnlich funktionierenden Sektionaltore, jedoch sind die einzelnen Torglieder hier größer und befinden sich im geöffneten Zustand entlang der Garagendecke.

Roll- und Sektionaltore sind neben der üblichen vertikalen Öffnungsrichtung auch in einer horizontalen Variante erhältlich. Diese Torarten zeichnen sich vor allem durch ihre platzsparende Konstruktion aus. Sie nehmen vor der Garage keinen

Platz weg und benötigen auch innerhalb der Garage nur minimalen Raum.

Schwing- und Flügeltore waren aufgrund der einfachen Bauart lange Zeit der Standard.

Schwingtore bestehen aus einem einzelnen Torblatt, das auf Schienen geführt wird und sich im geöffneten Zustand unterhalb der Garagendecke befindet. Flügeltore – zumeist aus zwei Flügeln – öffnen sich gleich dem Prinzip einer herkömmlichen Haus- oder Zimmertür zur Seite hin.

Sogenannte Fassadentore stellen in ihrer Optik ein besonderes Highlight dar: sie können mit dem Material der Gebäude-

fassade versehen werden und verschmelzen so mit dem Rest des Hauses.

## Besondere Features

**Schlupftüre:** Vor allem bei großen Toren und Garagen, die nicht einzig den Parkplatzzwecken des Autos dienen, kann eine sogenannte Schlupftür, die in das Garagentor integriert wird, Zeit und Stromkosten sparen. Schlupftüren eignen sich für Schwing- und Sektionaltore.

**Fenster:** Um natürliches Licht in die Garage zu lassen, eignen sich Fenster im Garagentor. Sie sind vor allem bei Flügeltüren gängig. Bei Sektionaltoren lassen sich transparente Abschnitte integrieren. <<

	Stärken	Schwächen
<b>Rolltore</b>	<ul style="list-style-type: none"> <li>• platzsparend</li> <li>• kein Platzbedarf vor der Garage</li> <li>• guter Einbruchschutz</li> <li>• Garagendecke bleibt frei</li> </ul>	höhere Kosten
<b>Sektionaltore</b>	<ul style="list-style-type: none"> <li>• platzsparend</li> <li>• kein Platzbedarf vor der Garage</li> <li>• guter Einbruchschutz</li> <li>• gute Isolierung möglich</li> </ul>	höhere Kosten
<b>Schwingtore</b>	<ul style="list-style-type: none"> <li>• geringere Kosten</li> <li>• einfache Konstruktion</li> </ul>	<ul style="list-style-type: none"> <li>• Platzbedarf vor der Garage</li> <li>• schlecht wärmegeklämt</li> </ul>
<b>Flügeltore</b>	<ul style="list-style-type: none"> <li>• große Garagenöffnung möglich</li> <li>• einfache Konstruktion</li> </ul>	sehr hoher Platzbedarf vor der Garage

# RENOVIERUNG 0



OPTISCHE  
MÄNGEL BEHEBEN  
ODER DOCH ERNST-  
HAFTHE SCHÄDEN  
BESEITIGEN?

Sie trotzen Wind und Wetter, schützen uns vor Lärm, Sonne, Hitze und Kälte – Fassaden. All diese Umwelteinflüsse können einer Fassade über die Jahre und Jahrzehnte zusetzen. Irgendwann kommt der Tag, an dem Hand angelegt werden muss.

**E**inen Renovierungsbedarf Deiner Fassade wirst Du schnell erkennen – denn renovieren heißt nichts anderes, als optische Mängel zu beheben und Verschönerungen durchzuführen, etwa wenn der Fassadenputz bröckelt oder die Oberfläche einen neuen Anstrich vertragen würde. Anders verhält es sich mit einer Sanierung. Diese wird fällig, wenn Deine Fassade ernsthafte Schäden aufweist. Doch woran erkennst Du, dass die Fassade saniert werden muss, und welche sind die häufigsten Mängel?

## Kleine & große Schäden

**R**egen, Luftverschmutzung, Temperaturschwankungen, mechanische Einwirkungen, Spannungen im Mauerwerk, Moos und Algen können unterschiedliche Fassadenschäden verursachen. Einige davon lassen sich einfach beheben, andere erfordern größere bauliche Maßnahmen. Risse im Mauerwerk lassen sich je nach Größe einfach auffüllen oder mit Rissverpressungssystemen ausbessern. Auch Pilz- und Algen-

# DER SANIERUNG?



**BAULICHE MASSNAHMEN ERHALTEN DIE FASSADE UND DEN WERT DEINER IMMOBILIE.**



Bilder © Getty Images

befall kann unter Umständen rein oberflächlich behandelt werden. Bei schwerwiegenden Fällen von Feuchtigkeit im Mauerwerk gilt es hingegen, die Ursache zu beseitigen.

## Von Feuchtigkeit zum Schimmel

**F**euchtigkeit und Salz sind natürliche Feinde des Mauerwerks. Werden dunkle

Flecken, Blasen oder Salzkristalle an der Fassadenoberfläche sichtbar, sind dies deutliche Zeichen für einen Sanierungsbedarf.

Denn Feuchtigkeit und Salzbelastung greifen nicht nur das Mauerwerk an, sie ebnen außerdem einer Schimmelausbreitung im Innenbereich den Weg. Spätestens dann wird der Sanierungsanlass zur

gesundheitlichen Notwendigkeit, denn Schimmelbelastung in der Raumluft kann ernste Folgen haben.

Aber nicht nur die Zeit und das Wetter nagen am Zustand Deiner Fassade. Auch ein Rohrbruch kann gravierende Schäden verursachen, die Sanierungsarbeiten notwendig machen. Aufgrund zunehmender Wetterkapriolen und extremer Niederschläge häufen sich außerdem die Fälle, in denen ein Hochwasser plötzlich einen akuten Sanierungsfall verursacht. Denn nicht selten führen Hochwas-

ser Chemikalien mit sich, die sich im Mauerwerk absetzen.

## Energiefit

**E**benfalls für eine fachmännische Sanierung der Fassade spricht Deine Energiebilanz. Denn wenn Du Dich zusätzlich zur Instandsetzung auch gleich für eine thermische Sanierung entscheidest, machst Du Deine Fassade zum zukunftsfiten Energiesparer – im Winter und im Sommer. Natürlich steigert eine moderne und gepflegte Fassade auch den Wert Deiner Immobilie. «

# DÄMMUNG, die mehr kann

**Stell Dir vor: Draußen fallen die Temperaturen, und in Deinem Zuhause läuft die Heizung auf Hochtouren. Trotzdem fühlen sich die Außenwände kalt an. In den Ecken bilden sich feuchte Stellen, vielleicht sogar Schimmel. Das sind Anzeichen dafür, dass Dein Heim Energie verliert. Die Lösung? Ein Dämmputz, der sich dem Gebäude anpasst und für ein gesundes Wohnklima sorgt.**

## Natürlich dämmen

Ob Neubau oder Sanierung, Innen- oder Außendämmung: Der 242 CalceClima® Thermo Plus Wärmedämmputz ist die passende Lösung für vielfältige Anwendungen.

Seine diffusionsoffene, mineralische Rezeptur lässt die Wände „atmen“. Das heißt: Feuchtigkeit wird reguliert, indem sie aufgenommen und bei Bedarf wieder abgegeben wird. So staut sich keine Nässe, und Schimmel wird vorgebeugt. Das führt zu einem behaglichen Raumklima und einer gesunden Wohnumgebung.

## Nahtlos dämmen

Die einfache Verarbeitung per Hand oder Maschine ermöglicht eine nahtlose Dämmung selbst bei komplexen Bauformen wie Fensterlaibungen, Rundungen oder Vorsprüngen.

Gerade an Fensterlaibungen entstehen häufig kritische Wärmebrücken, die zu erheblichen Energieverlusten, ungleichen Oberflächentemperaturen und infolgedessen zu Kondenswasser- und Schimmelbildung führen können. Die hohlraumfreie Ausführung des Kalk-Dämmputzes re-

duziert Wärmebrücken an diesen Stellen und verringert den Wärmeverlust effektiv.

## Nachhaltig dämmen

Der kalkbasierte, leistungsstarke Dämmputz erfüllt höchste Ansprüche an Wärmedämmung und Nachhaltigkeit. Seine besonders hohe Dämmwirkung – schon ab Schichtstärken von 20 mm – senkt den Heizenergiebedarf dauerhaft und schont Ressourcen. Die rein mineralische Rezeptur unterstützt ein gesundes Wohnumfeld, ist langlebig und verbessert die ökologische Bilanz des Gebäudes. <<

**RÖFIX®**  
Bauen mit System



242 CalceClima®  
Thermo Plus

In Innsbruck wurden mit Dämmputz Gesimse und Sockelausbildungen bewahrt.



RÖFIX Dämmputze entfalten ihr volles Potenzial im abgestimmten Systemaufbau.



Gute Gründe für eine

# PUTZSANIERUNG

Ältere Gebäude sind häufig durch jahrzehntelang aufsteigende Feuchtigkeit stark belastet, insbesondere mit Salzen.

Feuchtes, salzbelastetes Mauerwerk ist an dunklen, feuchten Flecken, Abplatzungen sowie an bauschädlichen Salzausblühungen zu erkennen. Im Innenbereich können sich bei anhaltender Feuchtigkeit auch gesundheitsschädliche Schimmelpilze bilden.

## Perfekt für Instandhaltungen

Wenn es um schützenswerte Bausubstanz geht, ist PROFi Poretec WTA Sanierplus ein absoluter Spezialist im Bereich Renovieren/Sanieren. Das belegt das WTA-Zertifikat der Wissenschaftlich-Technischen Arbeitsgesellschaft für Bauwerks-erhaltung und Denkmalpflege.

Deshalb eignet sich dieses Produkt hervorragend für Instandsetzungen.

Für Dein stark mit Feuchtigkeit und Schadsalzen belastetes Mauerwerk ist der rein mineralische, naturweiße Sanierputz ideal. Durch sein hohes Luftporenvolumen besitzt er hervorragende Diffusions-eigenschaften. Als Grund- und Oberputz ist er innen und außen einsetzbar, händisch oder maschinell verarbeitbar, hoch wasserdampfdurchlässig und wasserabweisend. Dies sind nur einige der herausragenden Produkteigenschaften. Ein Sanierprodukt, das sich seit über 40 Jahren bewährt. <<



*PROFI Poretec WTA Sanierplus:  
ein absoluter Spezialist im  
Bereich Renovieren/Sanieren*



Fassaden sollen nicht nur ungemütliche Umwelteinflüsse draußen, sondern auch angenehme Temperaturen drinnen halten. Damit das gelingt, gibt es viele moderne und hocheffiziente Dämmstoffe.

## Effiziente DÄMMUNG Deiner Fassade

Unterschieden werden mineralische, organische und synthetische Materialien. Von Hanf bis zu expandiertem Polystyrol-Hartschaum hat jeder dieser Stoffe andere Eigenschaften bei Verarbeitung, Dämmleistung und Ökobilanz.

Um nicht nur Neubauten, sondern auch sanierte Altbauten mit maximaler Energieeffizienz fit für die Zukunft zu

machen, werden häufig sogenannte Wärmedämmverbundsysteme (WDVS) auf die Außenseite der Fassade aufgebaut. Diese mehrschichtigen Dämmsysteme lassen sich auf altem Putz und Mauerwerk installieren. Zudem kannst Du einen bestehenden Wärmeschutz aufdoppeln, um Deine vorhandene Dämmleistung weiter zu erhöhen.

# WDVS: Das ideale Material

Anders als bei Wohnraum verkleinernden Innendämmungen erfordern Wärmedämmverbundsysteme robustere Dämmmaterialien, die bestimmte Voraussetzungen erfüllen – vor allem geht es dabei um die Brennbarkeit und das Wasseraufnahmevermögen.



## Synthetisch

Aus der Gruppe der synthetischen Dämmstoffe eignen sich expandierter Polystyrol-Hartschaum (EPS) und extrudierter Polystyrol-Hartschaum (XPS) ebenso wie Polyurethan-Hartschaum (PUR). Sie alle zeichnen sich durch geringes Gewicht, gute Dämmwerte und Widerstandsfähigkeit aus. Zudem sind diese synthetischen Stoffe schwer brennbar sowie wasserabweisend und somit kaum anfällig für Schimmel. Speziell bei EPS ist jedoch hinsichtlich des Brandschutzes auf die korrekte Abstimmung mit den anderen für das Dämmsystem verwendeten Materialien zu achten.



## TIPP VOM PROFI

### Die Ideallösung für atmungsaktive Aufdopplung: Baumit open duplex

Alte Dämmsysteme können einfach und sicher auf neuesten Stand modernisiert werden. Mit der Baumit Duplex Technologie können vorhandene Wärmedämmverbundsysteme problemlos auf den heutigen Stand der Technik nachgerüstet werden. Dabei wird die bestehende und noch funktionierende Dämmschicht weiter genützt, die Abbrucharbeiten entfallen, und Entsorgungskosten werden gespart:

- kein Rückbau – keine Entsorgungskosten
- technische und optische Aufwertung
- signifikante Erhöhung der Energieeffizienz



[www.baumit.com](http://www.baumit.com)

## Mineralisch

Bei den Mineralfasern sind Steinwolle und Glaswolle die Klassiker, die sich auch für ein Wärmedämmverbundsystem gut eignen. Denn beide haben hervorragende Eigenschaften im Bereich des Brandschutzes und sind weitgehend resistent gegen Schimmel. Zwar sind Glas- und Steinwolle preislich attraktiv, weisen allerdings eine schlechte Feuchteregulierung auf und sind so wie auch synthetische Dämmmaterialien teils problematisch in der Entsorgung bzw. im Recycling.



## Organisch

Willst Du zu natürlichen, organischen Dämmstoffen greifen, dann empfehlen sich vor allem Holzfaser, Kork und Hanf. Für sie spricht nicht nur ihre ökologische Bilanz – von der Herstellung bis zur Entsorgung –, sondern auch die Feuchtigkeitsregulierung und der gute Brandschutz. Holzfaser verfügt zudem über eine exzellente Wärmespeicherfähigkeit. Um moderne Brandschutzstandards zu gewährleisten, werden allerdings nicht selten synthetische Zusätze beigefügt. <<





# ENERGIEKOSTEN und CO<sub>2</sub>-Emissionen einsparen

## Welche Arten von XPS-Dämmstoffen gibt es?

Diese Übersicht zeigt einen Vergleich der Austrotherm Produkte.

**Austrotherm XPS® TOP 30**    **Austrotherm XPS® TOP 50**    **Austrotherm XPS® TOP 70**    **Austrotherm XPS® PLUS 30**    **Austrotherm XPS® Premium 30**    **Austrotherm XPS® TOP P**    **Austrotherm XPS® TOP Sockel**



	Austrotherm XPS® TOP 30	Austrotherm XPS® TOP 50	Austrotherm XPS® TOP 70	Austrotherm XPS® PLUS 30	Austrotherm XPS® Premium 30	Austrotherm XPS® TOP P	Austrotherm XPS® TOP Sockel
<b>Druckfestigkeit</b>	Hohe	Höhere	Höchste	Hohe	Hohe	Hohe	Hohe
<b>Oberfläche</b>	Glatt	Glatt	Glatt	Glatt	Glatt	Geprägt	Geprägt
<b>Wärmedämmung</b>	Gut	Gut	Gut	Besser	Am besten	Gut	Gut

Bilder © Austrotherm



## Für Sockel, Keller und Flachdach

### Austrotherm XPS®

Damit schützt Du Dich optimal vor Energieverlusten – vom Keller bis zum Dach. Der rosa Dämmstoff setzt neue Standards, besonders in Bereichen mit hohen Anforderungen an Druck und Feuchtigkeit. Vielseitig einsetzbar, überzeugt Austrotherm XPS® als Sockel- und Wärmebrückendämmung sowie auf der Kelleraußenwand, aber auch unter der Bodenplatte und im Umkehrdach. Dort liegt die Austrotherm XPS® Dämmung als schützende Schicht über der Feuchtigkeitsabdichtung.



## Für die Fassade

### Austrotherm EPS® F-PLUS

Die klimaschützende Fassadendämmplatte Austrotherm EPS® F-PLUS übertrifft herkömmliches Styropor bei der Wärmedämmung um beeindruckende 23%. Ein Beispiel: Eine 16 cm dicke Austrotherm EPS® F-PLUS-Dämmplatte bietet dieselbe Dämmleistung wie 20 cm Styropor – effiziente Wärmedämmung und kostensparende Vorteile. Wasserabweisend und einfach zu verarbeiten dank der Protect-Beschichtung, ist Austrotherm EPS® F-PLUS die clevere Wahl für Dein Bauprojekt!



## Für die (nachträgliche) Dachbodendämmung

### Austrotherm open PLUS Dachboden-Dämmelement

Erlebe die Perfektion aus Energieeffizienz und Komfort! Das Austrotherm open PLUS Dachboden-Dämmelement ist ein druckbelastbares, atmungsaktives und hochwärmedämmendes EPS-Dämmelement, speziell für die Dämmung der obersten Geschossdecke konzipiert. Außerdem ist es einfach selbst zu verlegen. Die Dämmung der obersten Geschosdecke ist eine der günstigsten Maßnahmen, um Heizkosten zu sparen.



## Für die Sanierung bei sehr engen Platzverhältnissen

### Austrotherm Resolution®

macht Schluss mit beengten Platzverhältnissen. Der Resol-Hartschaum-Dämmstoff weist eine besonders gute Dämmleistung mit einem Lambdawert von 0,022 W/(mK) auf. So werden platzsparende thermische Aufbauten zur Realität, denn die herausragende Dämmleistung ermöglicht selbst bei geringerer Materialstärke eine effektive thermische Sanierung, selbst auf anspruchsvollen Flächen. Ermögliche Dir den Luxus von mehr Raum und Effizienz!





# Du willst geringe ENERGIEKOSTEN

Bilder © Baumit



**Dämmung rauf bringt's! Wir reduzieren Kosten ohne Verzicht. Ein Wärmedämmverbundsystem (WDVS) zahlt sich mehrfach aus: Es senkt Deine Heiz- und Kühllkosten, steigert Deinen Immobilienwert und schont Ressourcen durch weniger Energieverbrauch und CO<sub>2</sub>-Emissionen. Zudem verbessert es Dein Wohlbefinden – ohne Zugluft und Schimmel, mit konstanter, angenehmer Raumluftfeuchtigkeit.**

**open air – KlimaschutzFassade  
Dämme mit dem hoch atmungsaktiven  
Preis-Leistungs-Sieger.**

Luft als Dämmstoff: In der Baumit open air KlimaschutzFassade macht sie 99 % aus. Das System ist langlebig, effizient, atmungsaktiv wie Ziegel – somit auch ideal für thermische Sanierungen. Denn ungedämmte Außenwände verursachen bis zu 40 % Wärmeverlust und dadurch laufend hohe Kosten.

**open duplex – KlimaschutzFassade  
Die Ideallösung für atmungsaktive  
Aufdoppelung.**

Mit der Baumit Duplex Technologie wird eine bestehende alte Fassadendämmung einfach modernisiert – ohne Abbruch, ohne Entsorgungskosten. So wird sie wieder energieeffizient und komfortabel für Jahrzehnte.

**open air – Begrünte Fassade  
Eine begrünte Fassade für zusätzliche  
Energieeinsparung.**

Baumit WDVS mit Fassadenbegrünung wirken doppelt: Sie sorgen für behaglichen Wohnraum und verbessern das Außenklima. Begrünte Fassaden verhindern Hitzeinseln und senken die Temperatur um bis zu 13 °C. Realisierbar im Neubau, bei Sanierungen und Aufdoppelungen.

**Dämmung RAUF  
BRINGT'S!**



# Du willst Putz mit PREMIUMSCHUTZ

Bilder © Baumit

MEHR ZUM EINZIGARTIGEN CRYSTAL EFFECT  
frag uns!

PREMIUMSCHUTZ AKTIVIEREN

NATÜRLICH & ATMUNGSAKTIV  
ANTI-STAU & ANTI-VERGRAUUNG  
**CRYSTAL EFFECT**  
BESONDERS WIDERSTANDSFÄHIG

Baumit CrystalTop und CrystalActivator sind nur im Set erhältlich, um den erwünschten CrystalEffect zu erzielen. Der hoch atmungsaktive Premiumschutz für Deine Fassade ist besonders widerstandsfähig und besonders verschmutzungsarm.

**Der Klimawandel lässt auch Fassaden nicht kalt. Steigende Temperaturen machen diese schmutzanfälliger. Baumit hat die Lösung: einen mineralischen, natürlichen Putz im Kübel, der dank eines nicht thermoplastischen Bindemittels selbst hohen Oberflächentemperaturen bestens standhält.**

## **Herkömmlicher Putz vergraut bei Hitzeeinwirkung**

Während herkömmliche Putze bei Hitze weich werden und Schmutz dauerhaft anhaften lassen, bleibt Baumit CrystalTop stabil und schützt zuverlässig vor Vergrauung. Das Baumit CrystalSet ist ausschließlich als Set erhältlich und auf den Gebinden eindeutig gekennzeichnet – für sichere Anwendung und maximale Langlebigkeit.

## **Der innovative CrystalEffect macht schmutzresistent**

Die natürliche kristalline Oberfläche von Baumit CrystalTop zeichnet sich durch höchste Anti-Staub- und Anti-Vergrauungseigenschaften aus, da das feste, mineralische Bindemittel nicht thermoplastisch und damit unempfindlich gegenüber hohen Temperaturen ist.

Staub, der sich anlegt, wird nicht eingebunden und lässt sich dadurch einfach wieder durch Regen und Bewitterung abwaschen. <<



# DIE FASSADE: das Gesicht Deines Eigenheims



Rustikal, klassisch, zeitlos oder modern –  
Stein, Putz, Holz oder Glas und Aluminium. Nichts prägt  
ein Gebäude wie seine Fassade. Material, Farbe und Struktur  
ergeben im Idealfall ein harmonisches Gesamtbild.



*Erlaubt ist, was gefällt. Du hast die freie Wahl bei Material und Farbe.*



**A**ls Häuslbauer oder Häuslbauerin kannst Du Deinem Heim mit einer kreativen Fassadengestaltung ein ganz eigenes Flair verleihen und dabei Deinen persönlichen Geschmack zum Ausdruck bringen. Wie immer beim Bauen und Renovieren ist die Optik vor allem Geschmackssache. Neben den Äußerlichkeiten spielen aber auch die Beständigkeit, Nachhaltigkeit sowie das optimale Wohn- und Wohlgefühl eine gewichtige Rolle.

## Putz, Holz, Stein: die Klassiker

Gängigstes Fassadenmaterial ist hierzulande der klassische Putz. Dabei handelt es sich tatsächlich um einen Sammelbegriff unterschiedlichster Fassadenbeschichtungen, die zumeist in mehreren Schichten aus Unter- und Oberputz

zum Schutz des Mauerwerks und der Dämmschicht aufgetragen werden. Putze unterscheiden sich in Beschaffenheit und Einsatzzwecken. Sehr häufig kommen dabei ökologische und diffusionsoffenen Kalkputze oder sehr belastbare Zementputze zum Einsatz. Je nach Anforderungen empfiehlt sich die eine oder andere Form.

Harmonisch fügen sich Holz und Stein in das Landschaftsbild ein – auch in Kombination. Holz ist als Fassadenmaterial vielseitig und eröffnet unzählige Gestaltungsmöglichkeiten. Abhängig von der verwendeten Holzart kann der Rohstoff einen hohen Pflegebedarf erfordern, um Schutz und Aussehen aufrecht zu erhalten. Als haltbar, pflegearm und dennoch preiswert gelten Douglasie und Lärche. Allerdings neigen beide Hölzer dazu, sich mit der Zeit zu verformen. >

**FASSADEN-  
GESTALTUNG – BEI  
DER MATERIALWAHL  
AUS DEM VOLLEN  
SCHÖPFEN.**



WPC-Produkte im Extrusionsverfahren aus rund 50-70 % Holz und 30-50 % Kunststoffen wie PP, PE oder PVC.

## **Glas & Metall**

Erst in der zweiten Hälfte des 20. Jahrhunderts haben große Glasflächen und Metall in der Fassadengestaltung in Mitteleuropa breitenwirksam und im Privatbereich Einzug gehalten.

Immer noch gelten die beiden Materialien – auch in Kombination – als hochmodern und teils futuristisch. Metallfassaden aus Aluminium, Stahl oder Kupfer sind stabil, witterungsbeständig, robust, wartungs- und pflegearm. Sie sind aber auch kostenintensiv. Auf beiderlei Weise ist eine Metallfassade also eine langfristige Investition.

Ähnlich verhält es sich mit Glasfassaden. Der einfachen Reinigung, Witterungsbeständigkeit und der Möglichkeit eines hellen Innenraums stehen höhere Kosten und größere Wärmeschutzauflandungen gegenüber. <<

## **WPC: moderne Alternativen**

Willst Du die zeitlose Schönheit von Holz gepaart mit einfacher Pflege, Formstabilität und Beständigkeit, kommt WPC ins Spiel. Dieser moderne Verbundstoff aus Holz und Kunststoff – daher der Name wood plastic composite – verbindet die besten Eigenschaften beider Rohmaterialien. Je nach Hersteller entstehen

# 3D-PROFILE für Fassaden

Design in neuer Dimension – Fassaden sind weit mehr als die äußere Hülle eines Gebäudes. Sie prägen den ersten Eindruck und verleihen jedem Bauwerk seinen unverwechselbaren Charakter.

## 3D-Fassadenprofile eröffnen neue Möglichkeiten

Durch die Kombination von unterschiedlichen Stärken und Breiten entsteht eine lebendige Oberfläche, die je nach Lichteinfall spannende Schattenspiele erzeugt. So entstehen architektonische Highlights, die besonders für designaffine Planende interessant sind.



## Designstarke Fassadenelemente aus Thermoholz

Das Ausgangsprodukt für diese Naturschönheiten bilden Kiefern aus nördlichen Wäldern. Langsam im rauen Klima gewachsen, bietet das Holz die besten Grundvoraussetzungen für die weitere thermische Behandlung mit Wärme und Dampf. Ohne Zusatz von Chemikalien



entsteht so Thermoholz, das mit seiner Dimensionsstabilität, Langlebigkeit und Nachhaltigkeit überzeugt.

Thermoholz von Lunawood muss nicht oberflächenbehandelt werden. Dies macht das Holz während seines gesamten Lebenszyklus zu einer ökologischen Wahl. Durch den Einfluss der Witterung vergraut das braune, unbehandelte Thermoholz allmählich und verleiht Deinem Projekt zusätzlich natürliche Lebendigkeit.

## Flexible Gestaltung

Im Fokus steht das Lunawood Panel System, das mit klaren Linien und chemikalienfrei behandeltem Thermoholz überzeugt. Das System bietet langlebige und dimensionsstabile Profile, die sich sowohl optisch als auch technisch ideal für zeitgemäße Fassadenlösungen eignen. Versteckte Befestigungen sorgen dafür, dass die schöne, homogene Erscheinung nicht gestört wird. <<



## Vorteile, die überzeugen

- Modernes Design mit markanter nordischer Kiefer
- Vier Breiten und drei Stärken zur flexiblen Gestaltung
- Horizontale und vertikale Verlegung
- Eignung für Innen- und Außenbereiche



# NATÜRLICHE FARBEN für Deine Fassade



LASS DICH  
VON DER FARBEN-  
VIELFALT DER  
NATUR INSPI-  
RIEREN!

Die Tage aufdringlicher  
und unnatürlicher Fassaden-  
gestaltung sind vorbei.  
Mit Stil und Individualität wird  
die Außenhaut Deines Eigenheims  
zum naturnahen Blickfang.



**DIE AUSSEN-FARBE BEEINFLUSST DAS ENERGETISCHE VERHALTEN EINES GEBÄUDES**

## Floral bis erdig

**D**och keine Sorge vor Langeweile, denn eine der Fassadentrendfarben der jüngeren Vergangenheit ist Mauve. Der nach der Großen Malve – auch Große Käsepappel – benannte Farbton ist ein zartrosa Violett- bis Fliederton. Diese Farbe geht über Alltägliches hinaus, harmonisiert dennoch hervorragend mit der Umgebung. Zudem lässt sie sich fabelhaft mit weißen Fassadenelementen, zum Beispiel Fensterrahmen, und erdigen Farbtönen kombinieren.

Willst Du es ein bisschen konservativer, dann liegst Du mit Deiner Fassade in Grau- und zarten Brauntönen im Trend. Diese Farben lassen sich auf elegante Weise mit Stein und Glaselementen kombinieren und erzeugen eine schlichte Zurückhaltung, die man als modernes Understatement bezeichnen könnte. Auch Erdtöne wie Mocca, Schlamm Braun, Olivgrün, gelblicher oder rötlicher Sandstein schlagen in dieselbe Kerbe und erzeugen ein harmonisches, aber doch faszinierendes Erscheinungsbild.

Du merkst, Nuancen stehen im Vordergrund. Aufdringliche Farbgebung, die das Umfeld überblendet, ist ein Auslaufmodell. Doch nicht nur in der Farbgestaltung, auch im gesamtheitlichen Erscheinungsbild gibt die Natur den Ton an. So gehen Farbe, Materialkombinationen und Oberflächenstruktur Hand in Hand, um ein einzigartiges optisches Gesamtkonzept zu gestalten.

## Farbe & Funktion

**W**eil Energieeffizienz und Wärmedämmung die Häuslbauerthemen der Stunde sind, bleiben auch moderne Fassadenfarben von diesen Überlegungen nicht unberührt. Neben der Schutzfunktion, die moderne Fassadenfarbe gegenüber Algenbildung und Pilzen erfüllt, hat die Außenfarbe auch einen Einfluss auf das energetische Verhalten eines Gebäudes.

So macht es etwa einen wesentlichen Unterschied, ob ein Flachdach hell oder in einem dunklen Farbton verkleidet wird. Denn während helle Farben die Sonneneinstrahlung reflektieren und somit tendenziell kühl halten, absorbieren Schwarz und andere dunkle Farbtöne die Einstrahlung und heizen das Gebäude auf.

Welche Tönung nun die richtige für Dein Haus ist, hängt also auch von Deinem Standort ab. In einer heißen, sonnenintensiven Region kannst Du mit hellen Fassadenfarben einen Unterstützungseffekt beim Kühlen erzielen. In kalten Regionen mit strengen Wintern und großem Heizbedarf werden Dir dunklere Farben gute Hilfsarbeit leisten, um Dein Zuhause möglichst energieeffizient warmzuhalten. Oder anders erklärt: An heißen Sommertagen ist ein weißes T-Shirt meist angenehmer als ein schwarzes Shirt. <<



# Du liebst das INDIVIDUELLE



## Wir bieten Dir die Beratung

Die Baumit Farbberatung für Deine Fassade ist in jeder Bauphase hilfreich. Am besten beginnst Du damit schon zeitig in der Planungsphase, da hier noch alle baulichen Aspekte berücksichtigt werden können.

## Baumit Farbberatungszentren

In fünf Farbberatungszentren österreichweit unterstützen Dich die Baumit Farbexperten, aus über 1.000 großflächigen Originalfarbmustern in unterschiedlichen Farben und Strukturen das richtige Farbdesign für Dein Objekt zu finden. Dieses wird digital nach Deinen Vorstellungen eingefärbt, wobei auch Außenkomponenten berücksichtigt werden. Das Farbkonzept wird bei Tageslicht betrachtet und das Wunschdesign per DIN A3-Ausdruck angreifbar.

- Mit professioneller Farbberatung zur Traumfassade
- Wunschfarbe am eigenen Haus sehen
- Das größte Farbsystem Europas mit über 1.000 Life Farben von Baumit



## Baumit Online Farbberatung

Hier findet die Beratung über Videochat statt. Nutze die Möglichkeiten der vollen Kompetenz der Baumit Farbberatung ganz bequem von zu Hause aus. Auf dem Postweg erhältst Du einen Baumit Life Farbfächer, um die Farben auch bei Tageslicht ansehen und beurteilen zu können. Bei der Farbauswahl und Gestaltung werden alle Dinge berücksichtigt, die auch bei der Live-Beratung im Farbberatungszentrum Thema sind.

## Baumit ColorDesigner

Du möchtest Dich zuerst online inspirieren lassen? Mit ein paar Klicks und ein bisschen Vorstellungsvermögen gelingt es auch ohne vorherige Erfahrung, Fassaden realistisch zu visualisieren.

Der nächste Schritt ist die Baumit Farbberatung. Offline oder online – Du hast die Wahl.



## BAUMIT SANOVA COLOR

Diffusionsoffene Sol-Silikat-Fassadenfarbe für die Sanierung und Renovierung im Innen- und Außenbereich.

[www.baunit.com](http://www.baunit.com)



## LUNAWOOD PANEL SYSTEM

Die zeitgemäße Fassadenlösung in vier Breiten und drei Stärken zur flexiblen Gestaltung. Auch für den Innenbereich geeignet.

[www.frischeis.at](http://www.frischeis.at)



Saubere Verschnitte von EPS- und rosa Austrotherm XPS®-Dämmplatten (ab 01/2019, graue Beschriftung) werden in ganz Österreich direkt von Deiner Baustelle zur Wiederverwertung abgeholt.

Details und weitere Informationen:

[www.austrotherm.at/recycling](http://www.austrotherm.at/recycling)



## 242 CALCECLIMA® THERMO PLUS

Kalkbasierter Wärmedämmputz kombiniert hervorragende Dämmleistung (Wärmeleitfähigkeit  $\lambda$ : ca. 0,042 W/mK) mit wirtschaftlicher Effizienz.

[www.roefix.at](http://www.roefix.at)

# Must HAVES

Nur das Beste für Deine Fassade, denn sie schützt Dein Zuhause.




## PROFI PORETEC WTA SANIERPLUS

Weißer Sanierputz für feuchtes, salzhaltiges Mauerwerk. Ausgezeichnete Diffusionseigenschaften, frostsicher, wasserabweisend.



## PROFI KLEBSPACHTEL AIR

Weißer Klebe- und Armierungspachtel für EPS-, Holzfaser- und Steinwolle-Fassadendämmplatten. Weißer Klebemörtel und Unterputz in einem, mineralisch gebunden.



## AUSTROTHERM UNIPLATTE®

Ob in der Sanierung oder im Neubau, die fertig beschichteten Bauplatten sind ein idealer Fliesenuntergrund und perfekt für Räume mit hoher Feuchtigkeitsbeanspruchung. Die leichte Bearbeitbarkeit ermöglicht die Umsetzung verschiedenster Gestaltungen.

[www.austrotherm.at](http://www.austrotherm.at)




## RÖFIX SISI-PUTZ® VITAL

Dekorativer, gebrauchsfertiger Strukturputz für Anwendung auf vorbereiteten und grundierten Putz- und WDVS-Fassaden.

[www.roefix.at](http://www.roefix.at)

# Vom Wohnraum zum WOHNTRAUM



WOHLFÜHL-  
KLIMA ZU HAUSE?  
DAS LÄSST SICH  
MACHEN!

Ein Innenraum, der nicht nur in Form, Farbe und Größe den Vorstellungen seiner Bewohner entspricht, sondern auch einer, der mit ökologischen Materialien ein Wohlfühlklima erzeugt – das ist ein Zuhause, in dem es sich leben lässt.

Vom Grundriss über die Dämmung bis hin zu den Wand-, Decken- und Bodenoberflächen entfalten sich hier Deine Träume. Auf Deinem Weg dorthin erwartet Dich eine große Auswahl an Materialien und Gestaltungsvarianten für Deinen Innenausbau. Wir geben Dir einen Überblick – damit die Wahl nicht zur Qual wird.

### Wände

Massiv- oder Leichtbauweise? Leichte Baustoffe wie Gipskarton und Gipsfaserplatten lassen sich schnell und einfach verbauen. Während sie Flexibilität für zukünftige Umgestaltungen erhalten, gehen mit ihnen Einschränkungen bei der Montage von Hängeschränken und schweren Wandinstallationen einher. Solche müssen bereits in der Planung berücksichtigt werden.

Massive Materialien wie Ziegel, Beton und Porenbeton sind widerstandsfähig, belastbar und langlebig. Gleichzeitig sind diese Baustoffe mit größerem Arbeitsaufwand verbunden und spätere Änderungen aufwendig.

### Innendämmung

Vor allem im Rahmen von Sanierungsarbeiten ist die Installation einer Innendämmung häufig ein praktikabler Weg zu mehr Energiesparsamkeit. Denn gerade bei historischen Fassaden sind Außendämmungen oft kaum umsetzbar. Gleichzeitig musst Du mit einer Innendämmung allerdings auch einen gewissen Raumverlust in Kauf nehmen.

Vier Möglichkeiten zur Innendämmung stehen Dir zur Auswahl:

- Mit Gipskarton verkleidetes Ständerwerk, dessen Zwischenräume mit Dämmstoff gefüllt werden
- Mit Gipskarton verkleidete Dämm-Verbundplatten
- Verputzdämmung aus Dämmplatten, auf die mehrere Putzschichten aufgetragen werden
- Aufspritzdämmung mit Gipskarton- oder Putzoberfläche

Wie auch bei der Außendämmung ist die Auswahl an Dämmmaterialien je nach

Dämmart groß: Zu den gängigsten Stoffen zählen Mineralfasern wie Kalziumsilikatplatten, Glas- und Steinwolle, synthetische Materialien wie Expandierter (EPS) oder Extrudierter Polystyrol-Hartschaum (XPS) oder Polyurethan (XPS) sowie Recyclingprodukte wie Schaumglas und Zellulose.

### Böden

Bei Böden stellt sich mehr als nur die Frage, ob Fliese oder Parkett. Durch intelligente Unterbodenaufbauten lässt sich der Trittschall reduzieren, und hochwertiger Estrich sorgt für effizienten Brandschutz. Erst wenn der Unterbau stimmt, kann auch der Belag glänzen.

Je nach Raumnutzung und Anforderung unterscheidet sich die Eignung des jeweiligen Bodenbelags. Für Bad und Küche eignen sich aufgrund ihrer einfachen Pflege und Wasserdichtheit Fliesen sowie wasserresistente und feuchtraumgeeignete PVC- bzw. Vinylböden. In Wohn- und Arbeitszimmer steht Dir die volle Bandbreite zur Auswahl: von Parkett und Laminat über alle herkömmlichen PVC- bzw. Vinylböden bis hin zu lärmreduzierenden Kork- und Teppichböden.

### Wandoberflächen

Innenwände haben einen großen Einfluss auf die Qualität Deiner Raumluft. Mit ökologischen Baustoffen holst Du Dir Wohnqualität ins Haus. Dabei musst Du bei Optik und Funktionalität keinerlei Abstriche machen. Von konservierungstofffreien mineralischen Putzen über keimfreie Kalk- und feuchtigkeitsregulierende Lehmputze bis hin zu schimmelabweisenden Kalkfarben und atmungsaktiven Naturfasertapeten eröffnen sich Dir zahlreiche Möglichkeiten für einen schönen und gesunden Innenraum. Die Böden und Wände Deines Zuhauses warten darauf, von Dir gestaltet zu werden.

Du hast noch Fragen rund um das Thema Innenausbau? Kein Problem! An den Standorten von hagebau stehen Dir unsere Fachberater mit Rat und Tat zur Seite, um das Maximum aus Deinem Projekt herauszuholen. <<



# Schluss mit FEUCHTEN WÄNDEN

**Kalte Außenwand. Muffiger Geruch. Dunkle Flecken in den Ecken. Du kennst das Problem – und willst endlich Ruhe haben. Hol Dir gesundes Raumklima mit PROMATECT®-MC.**

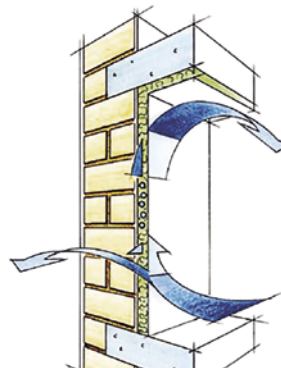
PROMATECT®-MC ist eine mineralische Klimaplatte zur Innendämmung, die Feuchtigkeit aktiv reguliert und dauerhaft vor Schimmel schützt. Sie nimmt überschüssige Feuchte aus dem Mauerwerk auf, verteilt sie gleichmäßig und gibt sie kontrolliert wieder an den Raum ab – für trockene, warme Wandoberflächen und ein gesundes Raumklima. Das diffusionsoffene, nicht brennbare System besteht aus Spezialbauplatte, Grundierung und Klebepachtel und lässt sich einfach und sicher verarbeiten. Ideal überall dort, wo Außendämmung nicht möglich ist oder bestehende Wände nachhaltig saniert werden sollen.

**TIPP:** Auch unter Wandheizungen einsetzbar – die Wärme bleibt im Raum und wird gleichmäßig abgegeben.




## PROMAT – Dein Partner für bautechnischen Brandschutz

PROMAT steht seit über 65 Jahren für geprüfte Qualität im baulichen Brandschutz. Mit durchdachten Systemlösungen, eigener Forschung und streng kontrollierter Produktion erhältst Du Sicherheit auf höchstem Niveau. Mehr Informationen unter: [www.promat.at](http://www.promat.at) <<



Feuchtigkeits- und Wärmetransport mit PROMATECT®-MC



Feuchtigkeits- und Wärmetransport ohne PROMATECT®-MC

Bilder © www.promat.at


## Das System – 3 Komponenten, perfekt aufeinander abgestimmt

### PROMATECT®-MC Spezialbauplatte

#### Die eigentliche Klimaplatte.

- Mineralisch gebunden & dimensionsstabil
- Kapillaraktiv & hygroskopisch
- Diffusionsoffen
- Hoher pH-Wert (ca. 9) – hemmt Schimmelbildung
- Baubiologisch unbedenklich (Gutachten des IBR Nr. 3017 – 920)
- Wärmeleitfähigkeit ca. 0,082 W/(m·K)
- Brandverhalten Klasse A1 (nicht brennbar)
- Format 1000 x 500 mm und schlanker Aufbau mit 25, 30 oder 50 mm

**Dein Vorteil:** Die Platte nimmt Feuchtigkeit aus dem Mauerwerk auf, verteilt sie großflächig und gibt sie wieder an den Raum ab – ohne dass die Oberfläche feucht bleibt.



**Für eine sichere und dauerhafte Verarbeitung wird das System durch die abgestimmte PROMATECT®-MC Grundierung und den PROMATECT®-MC Klebepachtel ergänzt.**

Die 1:1 mit Wasser verdünnte Grundierung bindet Staub, reguliert die Saugfähigkeit und sorgt für ein gleichmäßiges Abbinden. Der zementbasierte Klebepachtel wird mit Wasser angerührt und mit dem Zahnspachtel aufgetragen. Er gewährleistet eine kraftschlüssige, dauerhafte Verbindung zur Wand – auch bei größeren Flächen.

### Wann ist PROMATECT®-MC die richtige Lösung?

- Bei feuchtem oder schimmelbelastetem Mauerwerk
  - Bei Innendämmung denkmalgeschützter Gebäude
  - Wenn Außendämmung nicht möglich oder unerwünscht ist
  - Zur Verbesserung des Raumklimas
  - Bei ungedämmten Fensterlaibungen oder problematischen Wärmebrücken
  - Nach Brand- oder Wasserschäden
- Wichtig:** Die Ursache der Feuchtigkeit muss vorher behoben werden.

# Eine Platte FÜR ALLE FÄLLE



**Robust, hochwertig und universell einsetzbar – von der Metallständerwand über die Außenwand bis zur Dachgeschossbekleidung: Eine Trockenbauplatte für alle Deine Fälle. Dieses Kunststück ist Knauf mit der Diamant gelungen, einer Platte in lupenreiner Gips-Qualität für Deine Systemtrockenbau-Projekte.**

Egal ob im Neubau, bei der Sanierung oder Modernisierung, in öffentlichen Gebäuden, im privaten Wohnungsbau oder im Industriebau – die Knauf Diamant ist der vielseitige, robuste Klassiker, der auf Deiner Baustelle sein Können beweist.

Die Hartgipsplatte zeichnet sich durch eine hohe Oberflächenhärte aus und vereint die Vorteile einer Gipsplatte mit jenen einer Gipsfaserplatte in einem Produkt. Die Kombination dieser Eigenschaften machen sie zu Deiner Lösung für alle Bereiche, in denen Robustheit, Langlebigkeit und Qualität besonders wichtig sind. Im System ermöglicht Dir Knauf Diamant eine besonders flexible und gleichzeitig stabile Bauweise. Ob als Metallständer- oder Holztafelbauwand, als Außenwand oder Raum-in-Raum-System, als Trennwand oder Dachgeschossbekleidung. Gerade dann, wenn unterschiedliche, besonders hohe Anforderungen erfüllt werden sollen, greifen Fachleute gerne zur Knauf Diamant 12,5 oder 15. Denn mit ihnen kannst du alle relevanten Kriterien mit einer einzigen Platte abdecken.

Wenn Du also qualitative Vielseitigkeit suchst, wird Knauf Diamant Dich auf allen Ebenen begeistern. <<



## Die neue App ist da!

KnaufMAX ist die App für Verarbeiter, Händler, Architekten und Heimwerker rund um den Trockenbau. Damit hast Du Knauf-Wissen stets verfügbar, findest hilfreiche Videos für Dein Projekt und kannst Dich direkt bei einer unserer Schulungen oder einem Webinar anmelden.

## Holen Dir die neue App für den Trockenbau!



**KNAUF** MAX

**KNAUF**

# FÜR DIE ZUKUNFT: nachhaltig & wirtschaftlich bauen

**fermacell®**

**Hast Du das Gefühl, es ist Zeit für eine Veränderung? Zeit für neue Wohnräume? Du möchtest Dein Zuhause oder Deinen Arbeitsplatz modernisieren? Dein Haus aufstocken, um es neuen Lebensumständen anzupassen? Gipsfaserplatten sind Dein Mittel zur Erneuerung und Erweiterung.**

Du willst dabei schnell, sicher und mit gesundheitlich einwandfreien Materialien bauen? Mit Gipsfaser-Produkten von fermacell® baust Du schnell, sicher und mit gesundheitlich einwandfreien Materialien. Und es gibt noch mehr Gründe, mit diesem Baustoff an Deiner Wohn-Zukunft zu arbeiten:

## **Natürliche Materialien**

Die Produkte bestehen aus Gips, Wasser und recycelten Papierfasern. Diese Zusammensetzung macht die Gipsfaser-Produkte besonders stabil. Sie können sowohl als Bau- und Feuerschutzplatte als auch für Feuchträume eingesetzt werden.

## **Stark im Innenraum**

Nutze für Deine Aus- und Umbaupläne die fermacell® Gipsfaserplatten als stabile Ausbauplatte für Decken, Schrägen und Wände. Sie sorgen für erhöhten Schallschutz und da sie bereits einlagig genutzt werden können, sparst Du Raum und hohe Materialkosten.

## **Gesundes Raumklima**

fermacell® Gipsfaserplatten sind hinsichtlich ihrer feuchteausgleichenden Fähigkeiten mit Lehmputzen vergleich-



bar und können das Raumklima positiv beeinflussen.

## **Unkomplizierte Entsorgung**

Plattenreste werden in Recyclingbetrieben für die Wiederverwertung aufbereitet oder – wenn unbrauchbar – entsorgt. Dank der natürlichen Bestandteile ist es kein Sondermüll.

## **Gipsfaserplatten: umweltschonend bauen**

Der gesamte Produktlebenszyklus der fermacell® Gipsfaserplatten, von Rohstoff- und Energiegewinnung über Herstellung bis hin zur Entsorgung, wurde von unabhängigen Fachleuten des IBU analysiert. Unterschiedliche Kriterien wie globale Erwärmung, Versauerung von Boden und Wasser, Einsatz von Sekundärrohstoffen sowie VOC-Emissionen während der



Nutzung wurden geprüft. Das Ergebnis: Mit der Nutzung der Gipsfaserprodukte leistest Du einen Beitrag für Deine Nachhaltigkeitsbilanz.

Du hast noch Fragen zur Verarbeitung, Feuchtraumnutzung oder Planung? Die Trockenbau-Experten von hagebau beantworten gern alle Deine Fragen. <<



# PERFEKTION an Deine Wand bringen

**Für manche ist es „nur“ die Oberfläche einer Wand oder einer Decke, für andere ist es Perfektion.**

Maler, Gipser und Stuckateure wissen: Nur die Kombination aus den richtigen Materialien und einer kompetenten Verarbeitung ermöglicht überzeugende Werke.

Weil die gestellten Anforderungen an Material und Budget von Projekt zu Projekt sehr unterschiedlich sind, brauchst Du immer das passende Produkt.

Die neue und klare Struktur der Fill & Finish Produktpalette von Knauf erleichtert Dir das schnelle Finden des idealen Produkts für Deine individuellen Anforderungen.

In Deinem hagebau Standort findest Du das perfekte Produkt, um das perfekte Ergebnis an die Wand zu bringen. «



#### Die sichere Wahl.

Die KLASSIK Produkte überzeugen mit der bewährten Knauf Qualität, welche in der Fachwelt hoch geschätzt ist.



#### Alles wie man es kennt – nur besser.

Die PLUS Produkte vereinen Qualität, Konsistenz und Sicherheit der Klassik Produkte mit höherer Anwendungseffizienz und gezielterer Handhabung.



#### Qualität ohne Kompromisse.

Die PERFECT SURFACE TOP Produkte kombinieren beste Verarbeitungsqualität mit höchster Effizienz und einer einmaligen Finish-Qualität.

**KOMPLETTE  
LÖSUNGEN FÜR BAD  
& BAU, WENIGER  
AUFWAND, MEHR  
SICHERHEIT**

Bilder © Ardex



# Dein Weg zum PERFEKTEN BAD: Einfach und sicher

Stell Dir vor: ein Bad, das nicht nur schön aussieht, sondern sich jeden Tag gut anfühlt. Ein Raum, der Komfort und Design vereint – und dabei zuverlässig und langlebig ist. Genau das bieten die Systemlösungen von ARDEX und wedi.



## Warum ist das so besonders?

Weil jedes Detail stimmt. Von der Abdichtung bis zur fertigen Oberfläche – alles passt zusammen. Keine Kompromisse, keine Überraschungen. Für Dich als Handwerker bedeutet das weniger Stress, für Dich als Kunden mehr Sicherheit und Freude am Ergebnis.

## Einfach für den Profi – sorgenfrei für den Kunden

- Du arbeitest mit Materialien, die perfekt aufeinander abgestimmt sind.

- Du sparst Zeit, weil alles aus einer Hand kommt.
- Du lieferst Qualität, die hält – und die Deine Kunden begeistert.

## Und für den Endverbraucher?

- Ein Bad, das nicht nur heute überzeugt, sondern auch morgen.
- Design, das Freude macht – von bodengleichen Duschen bis zu eleganten Oberflächen.
- Sicherheit, die Du nicht siehst, aber jeden Tag spürst.

## Warum jetzt handeln?

Ein neues Bad ist eine Entscheidung für viele Jahre. Mit unseren Systemlösungen investierst Du in Qualität, die bleibt. In Komfort, der begeistert. Und in eine Lösung, die den Unterschied macht. ARDEX & wedi – für Räume, die mehr sind als nur funktional. Für Räume, die Dein Zuhause schöner machen. Building Tomorrow – einfach, sicher, schön. <<



Das Beste aus zwei Welten: ARDEX ist erste Wahl in Sachen bauchemische Spezialbaustoffe, wedi steht für innovative Systeme in Bad und Nassraum. Eine starke Systemlösung!



*Building tomorrow*

**...wedi®**  
an ARDEXGROUP Company

# FUGENFARBE

## für Deine Raumgestaltung

**Individualität ist heutzutage ein wichtiger Trend, der sich in allen Bereichen unseres Lebens widerspiegelt. Und so ist auch bei der Raumgestaltung mit Fliesen Vielfalt gewünscht.**


Die Farbe der Fuge spielt eine entscheidende Rolle für die Wirkung des Fliesenbelags und somit Deines gesamten Raumdesigns. Mit den Fugenlösungen von PCI kannst Du für jeden Lebensraum die optisch passende Fugenfarbe finden – sei es im gleichen Farbton Deiner Fliese, als Kontrast dazu oder passend zu anderen Farben im Raum. Du hast die volle Gestaltungsfreiheit, ganz nach Deinem Geschmack.

Die Fugenfarben haben einen großen Einfluss auf das Raumdesign. Abgestimmt auf den Fliesenbelag, lassen sie den Raum ruhig und homogen wirken. Leicht abweichende Farbtöne zwischen Fuge und Fliese strukturieren und beleben die Oberfläche. Stärker kontrastierende Fugenfarben heben gezielt den Charakter der Fliesenfarbe hervor oder mildern ihn ab. Mit den richtigen Fugenfarben kannst Du also das gewünschte Raumambiente schaffen. Individuell, so wie Du es willst.

Die professionellen Produkte von PCI unterstützen Dich bei der individuellen Gestaltung und geben Dir gleichzeitig die Sicherheit, dass Dein Projekt nicht nur nach Deinem Geschmack, sondern auch nachhaltig und professionell umgesetzt werden kann. <<



Die Farbwahl der Fuge beeinflusst die Wirkung der gewählten Fliese.





Bilder © PCI



**PCI**<sup>®</sup>  
Für Bau-Profis

## Unsere Produkte für Deine Herausforderung

### PCI Nanofug Premium

*Wahre Schönheit in ihrer universellsten Form*

Der variable Flexfugenmörtel PCI Nanofug Premium ist ein wahrer Alleskönner – für alle Fliesen und alle Naturwerksteine.

- Feine Oberfläche und brillante Farbgebung für Fugen mit sehr hohem optischem Anspruch
- In 28 verschiedenen Farbtönen
- Sehr leicht zu reinigen dank Easy-to-clean-Effekt und widerstandsfähig gegen saure Haushaltsreiniger und Putzmittel



### PCI Durapox Premium

*Spielend leicht zu verarbeiten*

Der Epoxidharzmörtel mit dem geschmeidigen Einfügverhalten eines zementären Fugenmörtels.

- Einfachstes Verfugen – mit nur einer Hand
- Waschen ohne Restschleier mit PCI Durapox Finish
- Brillant in 17 Farbtönen für individuelle Designs



### PCI Durapox Premium Multicolor

*Für Fugen ganz nach Deinem Geschmack*

Finde zu jeder Fliese die passende Fugenfarbe, und lass Deinen Belag beruhigend oder belebend wirken – ganz nach Deinem Geschmack.

- Maximale Gestaltungsfreiheit mit rund 400 Fugenfarben
- Farbvielfalt für individuelle Designs
- Farbbrillante und homogene Oberfläche




### PCI Silcofug Multicolor

*Elastischer Dichtstoff in Multicolor-Farbtönen*

Zu jedem Farbton von PCI Durapox Premium Multicolor gibt es mit PCI Silcofug Multicolor den passenden Dichtstoff im exakt gleichen Farbton – für ein stimmiges und harmonisches Gesamtbild.

- Zum elastischen Schließen von Eck-, Bewegungs- und Anschlussfugen
- Beugt Pilz- und Schimmelbefall auf dem Dichtstoff vor
- Sauervernetzend – in rund 400 Farben



# LASS DIE NATUR REIN

Über Jahrhunderte haben wir unserer Umwelt viel abverlangt, einen nicht unwesentlichen Teil trug der Gebäudebau bei. Heute ist es wichtiger denn je, auf die richtigen Materialien zu achten und diese auch unter ökologischen Gesichtspunkten auszuwählen – für Umwelt und Gesundheit.

**G**ut für Dich, dass es Wege gibt, mehr Natur in unsere Wohnräume zu holen. Denn bestimmte Baustoffe schonen durch ihre umweltfreundlichere Erzeugung und gute Recycelbarkeit den Planeten und verbessern dank gesundheitsfördernder Eigenschaften die Lebensqualität in Deinen Innenräumen.

## Ökologisch verputzt

Für Innenwände gibt es eine große Auswahl ökologischer Baustoffe: Mineralischer Putz kommt ohne Lösungsmittel und Konservierungsstoffe aus, seine Luftdurchlässigkeit fördert das Raumklima, er ist pflegeleicht und schimmelabweisend.

Genauso wie Tadelakt – dieser geruchsneutralisierende marokkanische Kalkputz eignet sich hervorragend auf rauen, alkalischen Fundamenten, ist langlebig, keimfrei und ein Blickfang.

Ähnlich verhält es sich mit Kalkputz, der keimfrei sowie schimmel- und algenabweisend wirkt. Kalkputz ist schadstoffneutralisierend und vielfältig gestaltbar.

Eine Wohltat für Dein Raumklima ist Lehmputz. Er wirkt feuchtigkeitsregulierend und schadstoffabsorbierend,

ist luftdurchlässig und eignet sich auf fast allen Fundamenten. Alternativ bieten sich schimmelabweisende und entkeimende Kalkfarben an, die eine geringe Geruchsbelastigung aufweisen. Die ideale Lösung für Allergiker.

## Am Boden bleiben

Für den Boden ist Holz die erste Wahl. Parkett aus Echtholz strahlt eine angenehme Wärme aus, er ist strapazierfähig, langlebig und pflegeleicht. Die Pflege kann etwa mit geruchsneutralisierendem und antibakteriellem Bienenwachs erfolgen. Dieses eignet sich auch für die nachhaltige Pflege von anderen Holzoberflächen.

Eine ebenso umweltverträgliche Art, Holzoberflächen zu pflegen und zu versiegeln, ist Holzöl. Durch seine Diffusionsoffenheit kann das Holz atmen, zudem wirkt das Öl antibakteriell und keimfrei.

Außerdem lässt sich ein in die Jahre gekommener Parkettboden je nach Dicke der Echtholz-Schicht mehrmals abschleifen. Verfärbungen, kleinere Kratzer und Dellen können damit behoben werden. Die Oberfläche anschließend mit Öl oder Wachs behandeln um das Parkett widerstandsfähig zu machen. «



*Holzböden bieten natürliche Schönheit, Langlebigkeit, eine positive Beeinflussung des Raumklimas und gute Wärmedämmung.*



*Nach dem Schleifen ölen oder wachen.*



**ÖKOLOGISCH  
BAUEN IM INNEN-  
RAUM: WENIGER  
SCHADSTOFFE,  
MEHR LEBENS-  
QUALITÄT.**

**TIPP VOM PROFI**

**PCI Flexmörtel Light**  
**Doppelte Reichweite – halbes Gewicht**

NEU!

**DOPPELTE  
+100%  
12,5 kg ≙ 25 kg  
REICHWEITE**

Mit diesem innovativen Fliesenkleber bietet dir PCI die doppelte Verlegereichweite dank seiner Leichtfüll-Technologie. Mit nur 12,5 kg pro Sack ist er nicht nur leichter, sondern ermöglicht auch eine mühelose Verarbeitung. Die geschmeidige Konsistenz und die lange Verarbeitungszeit von ca. drei Stunden machen das Arbeiten komfortabel und effizient. Ideal für alle keramischen Beläge an Wand und Boden, sowohl im Innen- als auch im Außenbereich.

[www.pci.at](http://www.pci.at)



*Kalkputz für lebendige  
Wandgestaltungen*



*Natürlicher Lehmputz*



Bilder © Getty Images, PCI



## Parkettboden

Echtholz ist kein Trend, es ist eine Haltung. Zum Leben, zur Natur, zu Einzigartigkeit. Parkettböden von WUNDERWERK est. 1964 sind äußerst langlebig, lärmdämmend und fühlen sich zudem angenehm an Deinen Füßen an. Die Echtholzoberfläche gibt's geölt oder lackiert, rustikal oder klassisch, als Schiffsboden oder als Landhausdielen. Parkettböden harmonisieren eben nicht nur mit Deiner Einrichtung, sondern mit Deinem ganzen Leben.

# BODENBELÄGE

## für Dein Leben

Das Leben mit allen Sinnen entdecken: Das beginnt nicht nur sprichwörtlich auf dem Boden. Schon bei den ersten Krabbelversuchen prägt seine Oberfläche Deine sinnliche Erfahrung mit der Welt. Und im Grunde bleibt das Dein ganzes Leben lang so.

**D**enn es sind das Aussehen und die fühlbare Ausstrahlung des Fußbodens, die Deine Räume zu besonderen Orten machen. Zu einem Zuhause, in das Du dich gerne zurückziehst, in dem Du entspannen und mit Familie und Freunden schöne Stunden erleben kannst. Gerade deshalb verdient die Auswahl der Bodenmaterialien Deine besondere Aufmerksamkeit.

**WUNDERWERK**  
est. 1964

Die Marke WUNDERWERK est. 1964 hat es sich zum Ziel gesetzt, Dein Zuhause zu einer Oase des Wohlfühlens zu machen. In dem exklusiven Sortiment findest Du unterschiedliche Fußböden wie beispielsweise Parkett, Massivholzdiele, Laminat oder Vinyl.

Bei WUNDERWERK est. 1964 findest Du nicht nur klassische Dielenformate und Designs, sondern auch trendige und ungewöhnliche Formate. Ob extra lang, besonders breit oder einfach nur schlank – hier findest Du alles Passende für Deinen Wohnstil. «





## Massivholzdielen

Wenn Du Dir nicht nur irgendeinen Belag, sondern den ursprünglichsten aller Böden in Dein Zuhause wünschst, dann werden Dich die Massivholzdielen von WUNDERWERK est. 1964 begeistern. Das solide Holz, aus einem Stück gesägt, bringt Natur pur in Deinen Raum: fußwarm, solide, authentisch – übrigens auch mit ganz wunderbarer Raumakustik.

## Vinyl

Möchtest Du das Praktische mit dem Schönen verbinden, dann wirst Du bei den Vinylböden fündig. Sie bedienen mit ihren hochwertigen Oberflächendekoren sämtliche Einrichtungswelten und sind gleichzeitig so herrlich unkompliziert: pflegeleicht, schnell zu verlegen, geräuscharm und dank ihrer geringen Höhe ideal für Renovierungen. Gut zu wissen: Vinylböden in den Varianten Rigid und Klebesheet eignen sich verklebt sogar für Deine Feuchträume.

## Laminat

Laminatboden ist mit überwiegend natürlichen Rohstoffen mehr Naturprodukt, als Du vielleicht denkst. Hier punkten die WUNDERWERK est. 1964 Dielen mit Holzfaserkern (HDF). Stoßfest und fleckenunempfindlich, lichtecht und robust widerstehen sie den Spuren eines aktiven Lebensstils. Optisch ist Laminat nicht von Echtholzböden zu unterscheiden, aber gleichzeitig eine attraktive Alternative beim Preis-/Leistungs-Verhältnis. Mit dem einfachen Klicksystem zauberst Du im Handumdrehen ein besonderes Ambiente in Dein Zuhause.



Bilder © WUNDERWERK est. 1964



# HALT für alle Böden

**Teppichböden, Designbeläge, PVC-Bahnenware, CV-Beläge, Linoleum, Kautschuk – die Welt der Bodenbeläge kennt keine Grenzen. Doch bei der Verlegung stellt jeder Belag spezifische Anforderungen an den verwendeten Klebstoff.**

So muss etwa ein Klebstoff für PVC-Beläge beständig gegen Weichmacherwanderung sein. Klebstoffe für Textilbeläge wiederum sollten die Nassreinigung eines Teppichbodens unbeschadet überstehen. Damit auch Du Dich nicht um Grenzen kümmern musst und Dir die Welt der Böden zu Füßen liegt, bietet ARDEX eine einfache und unkomplizierte Lösung: den ARDEX AF 2224 Universalkleber.

Dank seines großen Anwendungsspektrums eignet sich ARDEX AF 2224 zum Verkleben von nahezu allen Arten von Bodenbelägen auf saugfähigen Untergründen. Egal, ob PVC-, Teppich-, Linoleum-, Kautschukbeläge oder einer der vielen anderen: Der Universalklebstoff mit optimierter Rezeptur macht Dein Leben leichter. Vor allem dann, wenn Du unterschiedliche Beläge verlegen möchtest. <<



# KEINE KÄLTE

## von unten

Mehr Wohnqualität mit einer gedämmten Kellerdecke

Möchtest Du Heizenergie sparen und mehr Behaglichkeit in Deinem Zuhause schaffen? Dann sind Decken-Dämmlösungen für Keller und Garagen genau das Richtige.

Mit ihnen schützt Du Dich vor kalten Fußböden und Lärm, der aus den Kellerräumen in die oberen Geschosse dringt. Gleichzeitig erhöhst du den Brandschutz und damit Deine Sicherheit.

### Top gedämmt mit Holzwolle-Optik

Mit der Holzwolle-Dämmplatte Tektalan A2-SmartTec kombinierst Du Funktion mit Design. Die weiße oder wahlweise naturbelassene Oberfläche der Platte sorgt für eine schöne Optik. Sie wirkt außerdem schalloptimierend und ist extrem schlag- und stoßfest. So wird Dein Keller zum idealen Werk- oder Partyraum. Die Platten haben einen Steinwollkern und eine gefaste Kantenausführung. Damit ist auch die Montage mit zwei Heraklith Beton-schrauben pro Platte schnell erledigt.

## KNAUF INSULATION

### Effiziente Dämmung zum Kleben

Die sichtseitig beschichtete Steinwoll-Deckendämmplatte CLT C1 Thermal besticht durch ihr schlankes, handliches Format. Je nach Beschaffenheit des Untergrundes wird sie mit einem hochwertigen Spezialkleber eines Komplettsystem-Anbieters Deiner Wahl im Buttering-Floating-Verfahren nahtlos an die Decke geklebt. Auch mit dieser Dämmvariante reduzierst Du den Heizenergiebedarf und erhöhst den Brand- und Lärmschutz rasch und einfach.

Beide Dämmvarianten sind auch für Tiefgaragen optimal geeignet. <<



Für die Montage der Zweischicht-Dämmplatte Tektalan A2-SmartTec aus Steinwolle mit Holzwolle-Deckschicht reichen zwei Schrauben pro Platte.



Als effiziente und sichere Deckendämmung zum Kleben eignet sich die Steinwolle-Dämmplatten CLT C1 Thermal mit einseitiger Beschichtung auf der Sichtfläche.



# MEHR WOHNKOMFORT, Lebensqualität und Sicherheit



Nichts ist wichtiger, als sich zuhause rundum geborgen und geschützt zu fühlen. Mit einer hochwertigen ROCKWOOL Innendämmung wird man diesem zentralen Anliegen in jeder Hinsicht gerecht. ROCKWOOL Steinwolle-Dämmstoffe bieten optimale Voraussetzungen für Brand- und Schallschutz, Energieeffizienz, Wirtschaftlichkeit und Nachhaltigkeit und machen so jeden Innenbereich zur Komfortzone für mehr Lebensqualität und Wohlbefinden.



## Effizient dämmen und Heizkosten senken

Besonders im Gebäudebestand sind Schrägdächer meist nicht oder nur unzureichend gedämmt. Wertvolle Heizenergie fließt nahezu ungehindert ab und sorgt so für hohe Heizkosten. Gerade in diesem Bereich lohnt es sich, mögliche Wärmeverluste schnell und effektiv einzudämmen.

Die Dämmung von Schrägdächern bietet ein besonders hohes Einsparpotenzial, denn bei ungedämmten Gebäuden gehen ca. 25 % der gesamten Heizenergie über das Dach verloren. Die Dämmung zwischen den Sparren ist die wirtschaftlichste Möglichkeit, einen effizienten Wärmeschutz im Schrägdach zu erzielen.

**Klemmrock 035** vereint hochwertige Wärme- und Schallschutzeigenschaften nichtbrennbarer Steinwolle mit den Lager-, Transport- und Handlingvorteilen komprimierter Rollen:

- Brandverhalten Euroklasse A1
- hervorragende Verarbeitungsqualität
- hoch schallabsorbierend
- hohe Formstabilität – kann hochkant gestellt und senkrecht zugeschnitten werden



## Dämmung von Trennwänden

Leichte Trennwände, ob in Holz- oder Metallständerbauweise, sind aus dem Innenausbau nicht mehr wegzudenken. Zu den wichtigen Vorteilen gehören ihre hohe Flexibilität, das geringe Gewicht, die einfache und schnelle Montage und die Möglichkeit, den Wandhohlraum als Installationsebene nutzen zu können. Doch an moderne Baukonstruktionen werden weitere Anforderungen gestellt. So sind hochwertiger Schall-, Brand- und Wärmeschutz die zentralen Themen, wenn es darum geht, ein Höchstmaß an Sicherheit, Wohlbefinden und Lebensqualität zu schaffen.

Für die Dämmung von leichten Trennwänden in Holz- oder Metallständerbauweise bietet ROCKWOOL die leichte, formstabile Steinwolle-Dämmplatte Sonorock an. Die feste Struktur der Steinwolle stellt eine problemlose und schnelle Verarbeitung sicher und minimiert die Gefahr von Schall- und Wärmebrücken.

**Sonorock** eignet sich ideal für die Dämmung im Innenausbau und wurde mit dem „Blauen Engel“ ausgezeichnet, da sie besonders emissionsarm ist.

- nicht brennbar, Euroklasse A1, nicht glimmend
- Schmelzpunkt > 1.000 °C
- wärme- und schalldämmend
- diffusionsoffen
- standfest zwischen der Ständerkonstruktion
- recycelbar



# Das neue FUSSBODENHEIZSYSTEM für die Renovierung

Mit dem Fußbodenheizsystem **fermacell® Therm25** gibt es jetzt eine schnelle, einfach verlegbare und trockene Lösung für die Installation von Fußbodenheizungen. Durch seine geringe Aufbauhöhe ist das System ideal für die Renovierung.

Ganz oben auf der Liste von Renovierungsmaßnahmen vieler Hausbesitzer steht die Installation einer Fußbodenheizung. Ein beliebtes Heizsystem, das effizient und gleichmäßig heizt. Aber vor allem die Energieeinsparung ist ein starkes Argument für diese Heizform. Der Einbau einer Fußbodenheizung im Bestandsbau ist jedoch deutlich aufwendiger als der Einbau eines herkömmlichen Heizsystems. Hinzu kommen bei der Renovierung häufig Probleme mit der Aufbauhöhe.

## Lösung speziell für Bestandsbauten

Mit dem Fußbodenheizsystem **fermacell® Therm25** hat James Hardie jetzt die passende Lösung speziell für den Bestandsbau im Portfolio. Das System punktet mit speziellen, bereits werkseitig ausgeführten Fräsungen mit Umlenkknuten für die Verlegung der Heizungsrohre und ist schlank im Aufbau.

Daher ist es besonders gut geeignet für Renovierungen. Dafür spricht auch das relativ geringe Gewicht, so dass auch bei alten Holzbalkendecken statische Probleme in der Regel nicht auftreten. Die schnelle und einfache Verarbeitung, die dem handlichen Format von 500 x 1000 mm (**fermacell® Therm25**) bzw. 500 x 500 mm (**fermacell® Therm25 rund**) geschuldet ist sowie die Begeh- und Belegbarkeit schon nach 24 Stunden sind Vorteile, die auch im Neubau gerne mitgenommen werden.

Einfach untenstehenden QR-Code scannen und erleben, wie einfach die Montage und der Einbau des Fußbodenheizsystems **fermacell® Therm25** ist. <<

**fermacell®**



fermacell® Therm25: 500 x 1000 mm



fermacell® Therm25 rund: 500 x 500 mm



# BUTLER <sup>PRO</sup>®



## ALLES FÜR DEN TROCKENBAU

ERGÄNZEND ZU DEN BUTLER PRO TROCKENBAUPROFILIEN IN DEN VARIANTEN CW, UW, CD, UD & UA UMFASST DAS SORTIMENT WEITERE HOCHWERTIGE, KONSTRUKTIVE PRODUKTE SOWIE ALLE NOTWENDIGEN HILFSMITTEL, WERKZEUGE UND AUSRÜSTUNGEN.

[www.butler-pro.de](http://www.butler-pro.de)

# STARKE MARKEN

## unter einem Dach!

**Wenn Du nachhaltige Komplett-Systeme für den Leichtbau suchst, bist du hier genau richtig. Als österreichisches Traditionsunternehmen mit Innovationsgeist bietet Saint-Gobain Austria seinen Kunden etwas ganz Besonderes. Unsere Leidenschaft sind nachhaltige, leicht zu verarbeitende Baustoffe, die in Kombination die Welt zu einem besseren Zuhause machen. Dabei stehen Deine Wünsche ganz oben auf unserer Prioritätenliste.**

**ISOVER ULTIMATE** ist eine Hochleistungs-Steinwolle, die die besten Eigenschaften von Glas- und Steinwolle miteinander vereint und dabei mit einem unschlagbaren Vorteil aufwartet: einem minimalen Gewicht.

- A1, nicht brennbar, bester Brandschutz
- Bis zu 50 % leichter als Steinwolle
- Komprimiert verpackt
- Keine Flammschutzmittel, keine Pestizide, keine Kunststofffasern



**RIGIPS Glasroc X** ist eine spezielle Art von Gipsplatte, die für den Einsatz in Feucht- und Nassräumen entwickelt wurde.

- Wasserabweisend
- Hochresistent gegen Schimmel
- Brandschutz bis EI90 bei Wänden und EI30 bei Decken
- Schalldämmwert bis 60 dB (bei Einfachständerwand)
- Einsetzbar bis W5



**WEBER BaseGuard** ist die neue, reaktive Dickbeschichtung und Flexschlämme 2K für Deine Abdichtungsprojekte! Ideal für Großobjekte, leistungsstark und wirtschaftlich.

- Schnellabbindend
- Hochflexibel & rissüberbrückend
- Druckwasserdicht
- Überstreichbar & überputzbar



**RIGIPS ProMix Premium** ist eine besonders ergiebige, verarbeitungsfertige, luft-trocknende Allzweckspachtelmasse und Fugenfüller mit mineralischen Leichtfüllstoffen für die maschinelle und händische Verarbeitung im Innenraum.

- Geeignet für Ausführungsstufen I-4
- Plopp-Effekt: Masse ploppt rückstandslos in die Maschine
- Bis zu 25 % höhere Reichweite im Vergleich zu herkömmlichen, verarbeitungsfertigen Fugenfüllern



**RIGIPS Rimano 6-30 RiDuce**, das Original aus Österreich. Aus CO<sub>2</sub>-reduzierter Produktion, ist ein hochwertiger Handputz und Fertigtünch für den Innenbereich, zum vollflächigen Glätten von Wänden und Decken mit einer Auftragsstärke von 6 – 30 mm. Ideal zum händischen Verputzen von Beton, stabilem Mauerwerk und Mantelbetonkonstruktionen an Wänden und Decken in Räumen mit üblicher Luftfeuchtigkeit, einschließlich Küchen und Bädern (Klasse bis W3). Perfekt für Sanierungen, Ausbesserungsarbeiten,



## Lanae Die neue Wolle. Der Wandel in Deinen Händen.

Lanae ist für uns mehr als nur eine Innovation. Sie steht für Veränderung und ist gut für die Umwelt. Unsere Verpflichtung dabei: Die neue Wolle in der Verarbeitung so komfortabel wie möglich zu machen und das bei starker Performance für Generationen.

### Angenehm zu verarbeiten

- weniger Staub, neutraler Geruch
- leicht zu schneiden, einfach zu verlegen
- weiche Oberfläche, feste Struktur – grifffreundlich

### Starke Performance

- technische Parameter auf gewohnt hohem Niveau
- nicht brennbar, Euroklasse A1
- hervorragender Dämmeffekt

### Gut für die Umwelt

- aus bis zu 80 % Recyclingglas
- in weitesten Teilen natürliches Bindemittel, basierend auf Stoffen aus der Zucker- und Getreideproduktion
- Verpackung mit hoher Wiederverwertbarkeit

### Wohngesund

- erfüllt den hohen Standard für gesunde Innenraumluft: Eurofins Indoor Air Comfort Gold

Schlitze und Fensterlaibungen sowie als Untergrund für Fliesen.



**RIGIPS Duraline:** die superstarke Hartgipsplatte mit faserverstärktem Gipskern und stabiler Kartonummantelung trotz härtesten Belastungen – ideal für stark frequentierte Bereiche, Metallständerwände, Vorsatzschalen oder Decken. Sie überzeugt mit exzellentem Schallschutz bis 68 dB, verlängertem Brandschutz (EI90/EI90-M) und geprüfter Einbruchhemmung (RC2). Gleichzeitig setzt RIGIPS Duraline Maßstäbe in Sachen Nachhaltigkeit: Mit einem um 50 % reduzierten Ökoindex OI3 im Vergleich zu herkömmlichen Hartgipsplatten, schont sie Klima und Ressourcen – sowohl in der Produktion als auch beim Transport. Auch als imprägnierte Variante erhältlich.



**ISOVER Multi-Kombi-Klemmfilz** ist die intelligente Lösung für höchste Wärme- und Schalldämmung. Die wirtschaftlichen ISOVER Klemmfilze für eine dauerhaft fugendichte Wärme- und Schalldämmung – ideal im Dachausbau, im Holzriegelbau, auf der obersten Geschossdecke und überall dort, wo höchster Wärmeschutz auf Passivhausniveau gewünscht wird.

Der Multi-Kombi Passivhaus-Klemmfilz und der Multi-Kombi Holzrahmenfilz sind jetzt in **Lanae** erhältlich!



**weberfloor 4320** ist der perfekte Renovations- und Holzbodenausgleich im Verbund auf unterschiedlichsten Untergründen. Manuell oder maschinell eingebaut, bildet weberfloor 4320 einen

früh belegbaren, tragfähigen Untergrund für alle gängigen Bodenbeläge. Ideal für die schnelle Sanierung im Innenbereich. Nach 24h mit Fliesen, nach 7 Tagen mit Parkett und Laminat und mit allen anderen Belägen nach 3 Tagen belegbar.



Weitere Informationen zu unseren Produkten findest Du unter [www.saint-gobain.at](http://www.saint-gobain.at) <<



## TIPP VOM PROFI

### ARDEX & wedi – das Beste aus zwei Welten

Komplette Lösungen für Bad & Bau,  
weniger Aufwand, mehr Sicherheit.

**Für Kunden:** langlebige Qualität, modernes Design, ein Ansprechpartner

**Für Handwerker:** alles aus einer Hand, schnelle Verarbeitung, klare Systeme

*Qualität, die begeistert – Lösungen, die den Unterschied machen.*




[www.ardex.at](http://www.ardex.at)



### FUNKTION TRIFFT DESIGN

Tektalan SmartTec ist eine Steinwolle Dämmplatte mit Holzwolle Oberfläche für eine effizient und sicher gedämmte Keller- oder Garagendecke.

[www.knaufinsulation.at](http://www.knaufinsulation.at)



### PCI NANOLIGHT – DER LEICHTE ALLESKÖNNER

Der variable Flexkleber ist jetzt noch standfester und noch geschmeidiger zu verarbeiten. Einer für alle Untergründe und alle keramischen Beläge.

[www.pci.at](http://www.pci.at)



### FERMACELL® GIPSFASERPLATTE

Universell einsetzbar an Wand, Schräge und Decke. So gelingt der Ausbau baubiologisch und ressourcenschonend.

[www.fermacell.at](http://www.fermacell.at)



### PROMATECT®-MC

Die Klimaplatte für gesunde Innenräume PROMATECT®-MC ist ein mineralisches Innendämmsystem, das Feuchtigkeit reguliert, Schimmel verhindert und dein Raumklima spürbar verbessert.

[www.promat.at](http://www.promat.at)



### WEBERTEC 932 BODENDICHTSPACHTEL

Schnelle und wasserdichte Bodensanierung von WEBER Teranova – die ideale Lösung bei der Sanierung von Kellerböden.

[www.sg-weber.at](http://www.sg-weber.at)



### SONOROCK

Nichtbrennbare und formstabile Steinwolle-Dämmplatte zur Hohlraumdämmung von leichten Trennwänden. Verbessert die Schall- und Wärmedämmung.

[www.rockwool.at](http://www.rockwool.at)



### KLEMMROCK 035

Hochkomprimierter Steinwolle-Dämmfilz in Rollenform für die auf Maß geschnittene Dämmung zwischen den Sparren.

[www.rockwool.at](http://www.rockwool.at)



### BAUMIT IONIT COLOR

Hochwertige, mineralische Innenfarbe welche nachweislich die Raumluft verbessert durch die Erzeugung von Luftionen.

[www.baumit.com](http://www.baumit.com)




### KNAUF DIAMANT

Mit der Knauf Diamant bietet Knauf eine Hartgipsplatte, die sich durch ihre hohe Oberflächenhärte auszeichnet.

[www.knauf.com](http://www.knauf.com)

# Must HAVES

Mit besten Materialien schaffst Du Dir Lebensqualität im Innenraum.



### BUTLER TROCKENBAUPROFILE

Zur Anwendung als Ständerprofil von Montagewänden, aber auch als Tragprofil von frei tragenden Decken.

[www.butlermachts.de](http://www.butlermachts.de)



### PCI FLEXMÖRTEL® LIGHT

Extrem ergiebiger und leichter Fliesenkleber für alle keramischen Beläge an Wand und Boden – auch für Großformate. Für Innen & Außen.

[www.pci.at](http://www.pci.at)



### KNAUF SUPER FINISH

Hochwertige, gebrauchsfertige Feinspachtelmasse für Wand und Decke im Innenbereich, für händische und maschinelle Verarbeitung.

[www.knauf.com](http://www.knauf.com)



### ISOVER TOPDEC KELLERDECKENDÄMMUNG

Glasvlieskaschierte Steinwolle-Platte als schnelle und moderne Lösung für die Innendämmung von Kellerdecken.

[www.isover.at](http://www.isover.at)



### ARDEX A 828 WANDFÜLLER UND FLÄCHENSPOCHTEL

fällt nicht ein • zieht in jeder Schichtdicke kontinuierlich an • reinweiß

[www.ardex.at](http://www.ardex.at)

# Dein Garten bietet EINSPARUNGS- POTENZIAL



## Weniger ist mehr

Man mag es kaum glauben, doch auch in Deiner Gartengestaltung liegt energetisches Einsparungspotenzial. Von den Gerätschaften über die Beleuchtung bis hin zum Pool tun sich Möglichkeiten über Möglichkeiten auf, um den eigenen Garten energieeffizienter zu machen. Wir haben ein paar Inspirationen für Dich.

Natürlich ist es fein, auch bei kühlen Temperaturen abends noch im Freien zu sitzen. Doch Heizschwammerl und Wärmestrahler sind wahre Energiefresser, die sozusagen ins Nichts heizen. Genauso effektiv, aber vielleicht noch ein bisschen stimmungsvoller können flauschige Wolldecken und dicke Socken sein. Und wenn es doch irgendwann zu kalt wird? Warum nicht einmal ein kleines Feuer machen? Feuerschalen sind nicht nur tolle Wärmespender, sondern sie machen auch optisch viel her – ob im rustikalen oder modernen Look.

Bilder © Getty Images

**ENERGIE-  
EFFIZIENZ IST  
AUCH IM GARTEN  
MÖGLICH.**



**Pool**

**A**uch ein nicht beheizter Pool verbraucht Strom – übrigens genauso wie ein Badeteich. Denn um das Wasser zu filtern und sauber zu halten, ist jeder Pool mit einer Umwälzpumpe ausgestattet. Sie saugt das Wasser aus dem Becken und leitet es durch die Filteranlage, von hier geht es zurück in den Pool. Dasselbe gilt für Badeteiche, auch hier muss das Wasser über eine Pumpe und eine Filteranlage gesäubert werden. Umwälzpumpen gibt es in unterschiedlichen Dimensionen. Um möglichst energieeffizient zu sein, ist es wichtig, dass Du die richtige Größe für Deinen Pool wählst. Ist die Pumpe überdimensioniert, verbraucht sie unnötig viel Strom.



**Beleuchtung & Deko**

**L**euchten und Brunnen bringen etwas Zauberhaftes in Deinen Garten. Betreibst Du diese Anlagen mit Solarenergie, sind sie nicht nur schön, sondern sind sie das auch noch mit einem guten ökologischen Gewissen. Solarleuchten sind in allen Größen und Varianten zu attraktiven Preisen zu haben. Für bestimmte Beleuchtungszwecke im Außenbereich kann auch ein Bewegungsmelder oder eine Zeitschaltuhr eine energetisch sinnvolle Maßnahme sein. Zudem solltest Du immer möglichst effiziente Energiesparlampen oder LED einsetzen. Und denk dran, auch eine Kerze oder eine Fackel kann im Garten eine ganz besondere Stimmung erzeugen.



**Gartengeräte**

**R**asenmäher, Trimmer und Co. sind raus modernen Gärten nicht mehr wegzudenken – und immer mehr Gartengeräte sind heute motorisiert. Aber es muss nicht immer ein Benzinmotor sein. Bei einem Elektro-Rasenmäher entscheidest Du selbst, aus welcher Quelle der Strom kommt – und Ökostrom ist im Vergleich zu fossilen Energiequellen eine Wohltat für Mensch und Natur.

Hast Du eine eigene Photovoltaikanlage, sparst Du nicht nur CO<sub>2</sub>, sondern auch Stromkosten. In kleinen Gärten kann statt eines motorisierten Rasenmähers auch ein handbetriebener Spindelmäher eine praktikable Alternative sein. Andere Gartengeräte sind vielleicht von vornherein unnötig: Die Aufgabe eines Laubgebläses übernehmen Rechen und Besen genauso gut – und das ganz ohne Energie zu verblasen. <<

# Ein Gefühl von LUXUS & STIL



*Rektifizierte Fliesen haben eine exakt geradlinig geschnittene Fliesenkante. Das ermöglicht ein besonders schmales Fugenbild und somit eine ruhige Flächenoptik.*

**Die Gestaltung von Gärten und Terrassen ist gerade in den vergangenen Jahren immer wichtiger geworden. Denn der Außenbereich rund um Dein Haus ist zu schade für eine triste Grünfläche oder um als Abstellplatz für Gartengeräte und Wäscheständer zu dienen. Dein Garten kann viel mehr – er kann Dein erweiterter Wohnraum sein. Wie soll Dein Outdoor-Wohnzimmer also aussehen?**

**E**gal, ob natürlich, edel oder modern. Unter den Keramikplatten von WUNDERWERK est. 1964 findest Du sicher Deinen perfekten Outdoor-Stil. Tauche ein in ein „WUNDERWERK“ der Serie Athen aus dem Hause WUNDERWERK est. 1964.

Diese Serie bietet Dir nicht nur die Möglichkeit, exquisite Außenbereiche zu gestalten, sondern auch das Gefühl von Luxus und Stil. Die Keramikplatten sind in den Größen 60 x 60 cm, 40 x 80 cm oder 80 x 80 cm erhältlich und nicht nur ästhetisch ansprechend, sondern zeichnen sich durch außergewöhnliche Härte und Qualität aus.

Gefertigt aus hochwertigem Ton, geformt unter Druck und bei über 1.100 Grad Cel-

sius gebrannt, sind sie erstaunlich widerstandsfähig. Durch sorgfältige Auswahl der Grundstoffe und einen aufwendigen Herstellungsprozess nehmen diese Platten nur wenig Feuchtigkeit auf, wodurch das Eindringen von Schmutz verhindert wird. Zudem sind die Platten beständig gegen Frost als auch gegen äußere Einflüsse wie Kratzer. Eine zusätzliche Imprägnierung ist nicht notwendig.

Dank der hohen Rutschfestigkeit eignen sich die Platten besonders für die Verlegung im Pool- und Saunabereich. Durch das Rektifizierungsverfahren ist eine Verlegung mit minimalen Fugen möglich, wodurch Dein Outdoor-Bereich zu einem WUNDERWERK der Gestaltung wird. «



*ANTHRAZIT - für eine anspruchsvolle Note. Ein dunkler Grauton, der sich elegant zwischen Schwarz und leichteren Grau-Nuancen bewegt.*



*GRAU - die Farbe der Neutralität, Weisheit und Erneuerung. Passt zu allem.*



*TAUPE - für eine warme, moderne Atmosphäre. Sie fügt sich perfekt in die Erd- und Naturfarbpalette ein.*



**Neue Wege beim  
POOLBAUEN**

Das Sopro Schwimmbadsystem  
mit Betonschalungssteinen.



Der Beckenbau mit Betonschalungssteinen erfreut sich im heimischen Garten steigender Beliebtheit. Denn es ist eine kostengünstige Möglichkeit, ein eigenes gefliestes Poolbecken unkompliziert und zeitsparend zu errichten.

### Einfach, schnell, günstig

Vorteile bei dieser langlebigen Bauweise mit Fliesen sind neben dem preislichen Aspekt das geringe Gewicht und das einfache Handling der Schalungssteine. Mit diesem System lassen sich Becken mit den Maßen 6 x 3 Meter, 7 x 3,5 Meter oder 8 x 4 Meter unkompliziert planen und umsetzen.

Geradlinige Poolbecken machen Deinen Garten um einen stilvollen und edlen Blickfang reicher.



### Einheitlich mattes und harmonisches Fugenbild

Wenn Du hohen Wert auf Optik und Ästhetik legst, werden Dir glänzende Silikonfugen beim Anblick Deiner Terrasse ein Dorn im Auge sein. Durch den Einsatz von Sopro Quattro-

Tec Dichtstoff matt wird eine zementäre einheitliche Optik auch bei der Ausbildung der elastischen Rand-, Anschluss- und Feldbegrenzungs-fugen erreicht.

### Schritt für Schritt

Für grenzenlosen Schwimmgenuss in Deinem Garten bekommst Du bei Deinem hagebau-Partner persönliche Beratung und die Fachbrochüre von Sopro. <<



## Entfache Deine Leidenschaft für den Außenbereich

**Du liebst es, Zeit im Freien zu verbringen? Dann ist eine individuell gestaltete Terrasse genau das Richtige für Dich.**

Stell Dir vor, Deine Terrasse wird zu Deiner persönlichen Wohlfühl-oase. Mit den richtigen Materialien und einer professionellen Ausführung wird dieser Traum Wirklichkeit. Wir helfen Dir dabei, die perfekte Gestaltung für Deinen Außenbereich zu finden. Egal, ob Du den natürlichen Charme von Naturstein bevorzugst, die moderne Eleganz von Betonwerkstein oder die Vielseitigkeit von Feinsteinzeug – gemeinsam finden wir das passende Material für Dich. Frag uns, und Du kannst dich bald entspannt zurücklehnen und Dein neues Outdoor-Paradies genießen.

**Sopro**

feinste Bauchemie

# Qualitativ hochwertige STEINELEMENTE

In unserem aussenRAUM exklusiv Sortiment findest Du eine bemerkenswerte Bandbreite an qualitativ hochwertigen Elementen für eine abwechslungsreiche Gestaltung Deines Außenbereichs.

## Ursprünglich und verführerisch

Stöbere in unserem vielfältigen Betonsteinsortiment, das zahlreiche Farben, Formen und Oberflächen umfasst. Ganz nach Deinen individuellen Vorlieben stehen Dir jegliche gestalterische Möglichkeiten offen. Funktionalität und ansprechendes Design für Deinen Garten, Pool, Zaun, Terrasse oder blühende Hangverbauung werden auf Deine Bedürfnisse abgestimmt, und Dein Außenbereich wird zu einer Oase der Ruhe und Erholung.

## Überzeugende Vielfalt in unterschiedlichen Optiken und Farben

Im Sortiment finden sich auch großformatige Feinsteinzeug-Platten in unterschiedlichen ansprechenden Ausführungen, die eine pflegeleichte und zeitgemäße Flächengestaltung rund um Dein Haus ermöglichen.

## Ideal für die Entsiegelung und die Versickerung

Mit der kombinierbaren Pflasterstein-Familie Traunstein setzen wir auf Nachhaltigkeit und Funktionalität. Die innovativen Pflastersteine Traunstein und Traunstein Öko bieten eine ideale Lösung für die Entsiegelung und Wasserversickerung von Flächen. Dank ihres durchdachten Designs und der hochwertigen Materialien tragen sie zur Reduzierung von Oberflächenwasser bei und fördern die natürliche Versickerung.

## Unser ergänzendes Sortiment

Für jedes Projekt in Deinem Garten ist das richtige Verlegematerial entscheidend. Unser Sortiment umfasst Fugensand sowie Sand-, Kies- bzw. Splitt-Produkte und trasshaltige Produkte, die optimal auf die Bedürfnisse Deines Projekts abgestimmt sind. Unabhängig davon, ob Du die gebundene oder ungebundene Bauweise bevorzugst, mit unseren Materialien legst Du eine zuverlässige Grundlage für Deine kreativen Ideen und schaffst eine harmonische Verbindung von anspruchsvollem Design und praktischer Funktionalität.

Viele Artikel aus unserem umfangreichen Programm sind österreichische Qualitätsprodukte von österreichischen Produzenten. Das erzeugt Nachhaltigkeit, sichert Arbeitsplätze, und die Wertschöpfung bleibt zu 100 % im eigenen Land.


Alle hochwertigen aussenRAUM exklusiv Produkte erhältst Du exklusiv bei Deinem hagebau Partner – so garantieren wir Dir ständige Verfügbarkeit und Liefersicherheit.

Weitere Infos bekommst Du unter [www.aussenraum.net](http://www.aussenraum.net) <<

Bilder © aussenRAUM exklusiv



Pöllau Pflaster - anthrazit-schattiert




Feinsteinzeug Quarzo - beige



Böschungstein gespalten Pöllau



Mittersill Multistein - anthrazit-schattiert



Traunstein Öko Pflaster - anthrazit-schattiert



# VERLEGUNG

## leicht gemacht

Für jedes Projekt in Deinem Garten ist das richtige Verlegematerial entscheidend. Unsere ergänzenden Produkte für Dein Gartenprojekt bilden die perfekte Basis dafür.

Unser Sortiment an Verlegeprodukten umfasst Fugensand sowie Sand-, Kies- bzw. Splitt-Produkte und trasshaltige Produkte, die optimal auf die Bedürfnisse Deines Projekts abgestimmt sind. Unabhängig davon, ob Du die gebundene oder ungebundene Bauweise bevorzugst, mit unseren Materialien hast Du eine zuverlässige Grundlage für Deine kreativen Ideen und schaffst eine harmonische Verbindung von anspruchsvollem Design und praktischer Funktionalität. Gestalte Deinen Außenbereich ganz nach Deinen Vorstellungen mit unseren erstklassigen Verlegeprodukten.

Weitere Infos bekommst Du unter [www.aussenraum.net](http://www.aussenraum.net) <<



### Ungebundene Bauweise

**Sand, Kies & Splitt – für Deine Gestaltungsideen im Garten!**

Ganz gleich, ob Du Gartenwege gestalten, Pflasterungen verlegen oder Gartenflächen strukturieren möchtest – unsere Sand-, Kies- und Splitt-Produkte ermöglichen eine harmonische Verbindung von Natürlichkeit und Funktionalität. Sie schaffen nicht nur eine zuverlässige Grundlage für Deine Gestaltungsideen, sondern betten Deinen Außenbereich nahtlos in die umgebende Natur ein.



*aussenRAUM Pflastersplitt: Bettungsmaterial für Pflaster- und Plattenbeläge im ungebundenen Aufbau*

### Gebundene Bauweise

**Die solide Basis für dauerhafte Projekte!**


Unsere Produktpalette bietet herausragende Qualität und Langlebigkeit, die sowohl für anspruchsvolle Bauprojekte als auch für kreative Gartenprojekte ideal geeignet sind. Egal, ob Du ein solides Fundament für Deine Wege im Garten schaffst oder ästhetisch ansprechende und funktionale Gartenlandschaften gestalten möchtest – unsere Produkte sind die perfekte Wahl. Lass Dich von der Vielseitigkeit und Beständigkeit unserer Produkte überzeugen.



*aussenRAUM Trassdrainmörtel: hochfester, frostbeständiger und befahrbarer Verlegemörtel*



**Baunit ALL IN Beton ist der erste Trockenbeton, der mit dem Sack in den Mischer gegeben werden kann.**



**Weniger Schmutz, kein Abfall**

Baunit ALL IN TrockenBeton 20 ist der erste Trockenbeton, der mit dem Sack in den Mischer gegeben werden kann und sich in kürzester Zeit auflöst. Kein Aufschneiden der Säcke, weniger Schmutz und kein Abfall. Eine innovative Technologie mit Zukunft.



**Baunit NixMix SpeedFuge**

Die schnelle Lösung für Pflasterfugen. Ohne Anmischen, sofort einsatzbereit. Anwendung leicht erklärt.



**Baunit NixMix SpeedBeton**

Betonieren ohne Anmischen – sehen Sie im Anwendungsvideo, wie einfach es ohne Mischmaschine geht.

# Du suchst VIELSEITIGKEIT

**Wir bieten alle Möglichkeiten – schneller im Garten als gedacht!**

**Baunit NixMix ist die Lösung, wenn rasch und ohne großen Aufwand schnell betoniert oder verfugt werden soll – ohne Strom, ohne lästiges Reinigen von Mischmaschinen oder Mörteltrögen.**

**Wasser drauf, fertig, fest!**

Baunit NixMix SpeedBeton ermöglicht schnelles Betonieren ohne Strom, Mischmaschine oder Reinigung – die innovative Lösung für einfaches Arbeiten. Der werksgemischte Trockenbeton wird einfach eingefüllt, mit Wasser benetzt, härtet rasch aus – und der Pfosten sitzt fest.

**Einkehren, Wasser drauf, fertig verfugt**

Baunit NixMix SpeedFuge eignet sich ideal für einfaches und schnelles Verfugen. Der werksgemischte, staubreduzierte Trockenmörtel ist dank Baunit NixMix Technologie besonders leicht und körperschonend zu verarbeiten. Er erhärtet schnell und ist dadurch früh belastbar. <<



# ENTWÄSSERUNGS LÖSUNGEN **Effizient & mit System**



**In dichtbebauten Ballungsräumen und in Zeiten des Klimawandels sind Grünflächen wertvolle Oasen der Abkühlung, Ruhe und Erholung – glücklich schätzen kann sich, wer einen Garten sein Eigen nennt.**

Da die Temperaturen stetig zunehmen, werden diese Zufluchtsorte vor der Hitze immer wichtiger für uns. Dabei sollen optische und architektonische Ansprüche mit Funktionalität Hand in Hand gehen.

Weil mit dem Klimawandel neben langanhaltenden Hitzeperioden auch stärker werdende Einzelregenereignisse einhergehen, gewinnen zuverlässige Entwässerungssysteme rund um Dein Haus im Bereich von Einfahrten, Wegen, Terras-

sen, Fassaden und Keller mehr und mehr an Bedeutung. Mit unterschiedlichsten Entwässerungssystemen von Linien- und Punktlösungen über Rasenwaben bis hin zum funktionalen Schuhabstreifer hat sich die Firma ACO als Spezialist auf diesem Gebiet etabliert. Um die ideale Entwässerungsanlage für Deine Anforderungen zu finden, bist Du bei Deinem hagebau-Partner genau richtig und kannst das ACO Haus & Garten-Produktportfolio kennenlernen.

Weitere Informationen erhältst Du unter [www.aco.at/produkte/haus-und-garten](http://www.aco.at/produkte/haus-und-garten) <<



Schuhabstreifer

Rasenwabe

Linienentwässerung

Punktentwässerung

Balkon- und Fassadenentwässerung

Dezente Entwässerung

Kiesstabilisierung

# Perfekte ENTWÄSSERUNG




GRASPOINTNER  
Sustainable innovation.

## BG-FILCOTEN® pro P – moderne Entwässerung mit schwarzer Zarge

Die BG-FILCOTEN® pro P mit einbetonierter Kunststoffzarge und Kunststoffabdeckung verleiht Deiner Einfahrt ein optisch ansprechendes Erscheinungsbild. Dabei ist sie absolut farbstabil und korrosionsfrei und bleibt Dir somit lange erhalten. Die Rinne punktet außerdem mit ihrer Funktionalität und einer hohen Entwässerungsleistung und schützt Deine Zufahrt gegen das Eindringen von Oberflächenwasser.

BG-FILCOTEN® pro P  
mit Kunststoffzarge – bis Kl. D



**Während der Klimawandel das Wetter unberechenbarer macht und Niederschläge intensiver werden, gibt es intelligente Installationen, mit denen Dein Zuhause gegen starken Regen gewappnet und Dein Besitz möglichst gut vor Überschwemmungen geschützt ist.**

Richtig platzierte und auf die Umgebung abgestimmte Entwässerungsrinnen lassen große Mengen Wasser schnell ablaufen – im Garten, auf der Terrasse, in der Einfahrt oder rund um Dein Haus.

Die Entwässerungssysteme von BG-Graspointner sind durch innovative Konstruktionen äußerst robust und leistungsstark. Verschiedene Designs geben Dir die freie Auswahl bei der Gestaltung deiner Flächen.

### BG-FLEX™ Terrassenrinnen

Mit dem Stahlrinnensystem BG-FLEX™ Terrassenrinne wird Dein Terrassenbe-

reich praktisch und optisch ansprechend entwässert.

### BG-FLEX base Sockelrinne – neu und speziell für Holzhäuser

Holzhäuser sind schon seit Jahren im Trend. Damit Du auch lange Freude an Deinem neuen Haus hast, ist es wichtig, das Holz richtig vor Regen und Nässe zu schützen.

Mit der innovativen Bauweise der BG-FLEX base Sockelrinne wird die wasserführende Ebene abgesenkt, und die richtige Entwässerung der Holzkonstruktion ist gewährleistet. Ein im Rinnenkörper integrierter Belüftungsbereich ermöglicht eine effiziente Luftzirkulation. Feuchtigkeit im Sockelbereich kann schnell abtrocknen, und Holzfassaden werden vor vorzeitiger Verwitterung geschützt. Dein Holzhaus gewinnt an Langlebigkeit. <<

BG-FLEX™ Terrassenrinne



BG-FLEX base Sockelrinne





GUTJAHR AquaDrain EK Flächendrainage


# GUT GESCHÜTZT gegen Wasserschäden

In unserer heutigen Welt gibt es unscheinbare Helden, die im Alltag einen entscheidenden Unterschied machen, und doch bleiben sie meist unbeachtet.

**F**lächendrainagen gehören zu diesen stillen Helfern, die in vielen Haushalten und Umgebungen eine bedeutende Rolle spielen. Diese modernen, diskreten Systeme dienen dazu, überschüssiges Wasser effizient von Balkonen, Terrassen und anderen Flächen abzuleiten und so Schäden zu verhindern.

Die AquaDrain® EK von GUTJAHR ist eine Flächendrainage mit geprüfter Langzeit-tauglichkeit speziell für die Verlegung von Naturstein und Keramik auf Drainmörtel.

Durch ein einzigartiges Gittergewebe sowie ein hohes Drainvolumen sorgt das System für eine schnelle, verzögerungsfreie Entwässerung von Terrassen- und Balkonflächen, zudem trocknen die Beläge schneller ab. Stauwasserbedingte Frostschäden sowie Feuchtflecken und Ausblühungen an den Belägen kannst Du durch AquaDrain® EK verhindern. Damit auch Dein Außenraum das ganze Jahr über wie neu bleibt. <<



Perfekt im System.





## PCI® SILIGUM OUTDOOR

Silikondichtstoff mit matter Optik für elastische Fugen bei Naturstein & Feinsteinzeugfliesen und als Fugenverschluss für Outdoor-Keramik und Natursteinanwendungen. Erhältlich in 6 Farben.

[www.pci.at](http://www.pci.at)



## SOPRO DESIGN-FUGENEPOXI DFX

Leichtes Einfügen und Abwaschen. Farbbrillantes, glattes Fugenbild. Leicht zu reinigen. In 20 Farbtönen.

[www.sopro.at](http://www.sopro.at)



## ACO SELF® EUROLINE

Verbindet Funktionalität und Design auf qualitativ höchstem Niveau. Entwässerungsrinne aus Polymerbeton mit Stegrost, Pkw-befahrbar – vertraue auf unsere langjährige Kernkompetenz.

[www.aco.at](http://www.aco.at)



## ARDEX G 40 OUTDOOR UNIVERSALFUGE

Innen und außen • Wand und Boden

- frost- und tausalzbeständig
- Fugenbreiten von 4 – 40 mm

[www.ardex.at](http://www.ardex.at)

# Must HAVES

Für Deinen  
Garten und rund  
ums Haus.



## BAUMIT GALADRAIN GK4

Frostbeständiger und wasserdurchlässiger Drainagebeton als Bettungsmörtel für Pflastersteine und -platten.

[www.baumit.com](http://www.baumit.com)



## SOPRO QUATTROTEC DICHSTOFF MATT

Einheitlich mattes und harmonisches Fugenbild. Neutralvernetzend. Für elastische Fugen (Ränder, Anschlüsse). Ästhetisch, vielseitig, langlebig. In 15 Farbtönen.

[www.sopro.at](http://www.sopro.at)



## BG-FLEX FASSADENRINNEN DESIGN-LÄNGSSTABROST

Die neue Abdeckung vereint Eleganz mit Qualität. Die präzise gefertigten Längsstäbe mit nur 6 mm Stababstand sind barrierefrei nutzbar und sorgen für ein hochwertiges Erscheinungsbild in verzinkt oder Edelstahl.

[www.bg-graspointhner.com](http://www.bg-graspointhner.com)



## MORTEC® SOFT

Spezialfugenfüllstoff mit Feinkornstruktur. Die Fuge aus der Tube für Außenbeläge – ohne Formatbegrenzung.





**JETZT BERATUNGSTERMIN**

**BEI DEINEM FACHHÄNDLER**

**ANFRAGEN!**



[www.hagebau.at/beratung-beratungstermin-anfragen](http://www.hagebau.at/beratung-beratungstermin-anfragen)



# Impressum

## Herausgeber und für den Inhalt verantwortlich:

hagebau Handelsgesellschaft für Baustoffe mbH & Co. KG, Celler Str. 47, 29614 Soltau  
Amtsgericht Lüneburg HRA 100617, Rechtsform / Sitz der Gesellschaft: GmbH & Co. KG, Soltau  
Komplementärin: hagebau Handelsgesellschaft für Baustoffe Verwaltungs-GmbH, Soltau - Amtsgericht Lüneburg HRB 101291

## Zweigniederlassung Österreich

Campus 21, Liebermannstraße A01, A-2345 Brunn am Gebirge  
Telefon: +43 2236 377 600-0, Mail: office@hagebau.com

**Geschäftsführer:** Christian Rabe, Frank Frithjof Staffeld

**AR-Vorsitzender:** Robert Grieshofer

**Konzept, Gestaltung:** WAS Schlögl + Schlögl Werbeagentur GmbH, A-8010 Graz, www.werbeagenturschloegl.at

**Fotos:** mit der Genehmigung von folgenden hagebau Handelsgesellschaft für Baustoffe mbH & Co. KG Lieferanten:

ACO GmbH, ARDEX Baustoff GmbH, aussenRAUM, Austrotherm GmbH, Baumit GmbH, BG-Graspointner GmbH, BMI Austria GmbH, Bramac Dachsysteme International GmbH, Domoferm GmbH & Co KG, Etex Building Performance GmbH – Geschäftsbereich Promat, Hörmann Austria Ges.m.b.H., Internorm International GmbH, JAF International Services GmbH, James Hardie Austria branch of James Hardie Europe GmbH, JELD-WEN Türen GmbH, Knauf Gesellschaft m.b.H., Knauf Insulation GmbH, KUNEX Vertriebs GmbH & Co.KG, Pipelife Austria GmbH & Co KG, Profibaustoffe Austria GmbH, ROCKWOOL Handelsgesellschaft m.b.H., RÖFIX AG, Saint-Gobain Isover Austria GmbH, Saint-Gobain Rigips Austria GmbH, Saint-Gobain Weber Austria GmbH, Schiedel GmbH, Sika Österreich GmbH, Sopro Bauchemie GmbH, URSA Dämmsysteme Austria GmbH, Wienerberger Österreich GmbH, Wipro GmbH, Xella Porenbeton Österreich GmbH

**Bildnachweise © Getty Images: Umschlag Titelseite:** Imgorthand/E+, **Umschlag Rückseite:** Studio Chlorophylle Serge Nied/iStock, **Seiten 3–11:** Tuned\_In/iStock, andreaskrappweis iStock, Martin Hambleton/iStock, filmfoto/iStock, p76/iStock, NataKor/iStock, Bogdanhoda/iStock, andresr/E+, JackF/iStock, deepblue4you/E+, **Seiten 12–15:** Three Spots/iStock, Niko\_Cingaryuk/iStock, ollo/iStock, SKatzenberger/iStock, monkeybusinessimages/iStock, Lex20/iStock, StockSeller\_ukr/iStock, **Seiten 16–27:** skyneshner/E+, HT-Pix/iStock, MegaV0lt/iStock, JARAMA/iStock, MihailDechev/iStock, marco paciello/iStock, **Seiten 28–41:** welcomia/iStock, U. J. Alexander/iStock, Halfpoint/iStock, maho/iStock, artursfoto/iStock, schmidt-z/E+, urfinguss/iStock, welcomia/iStock, dies-irae/iStock, Roman Mykhalchuk/iStock, Vladyslav Horoshevych/iStock, joannatkaczuk/iStock, **Seiten 42–55:** monkeybusinessimages/iStock, U. J. Alexander/iStock, Heidi Patricola/iStock, Martin Barraud/OJO Images, Oliver Hasselluhn/iStock, Yuliya Taba/E+, in4mal/iStock, Yuliya Taba/E+, Basilico Studio Stock/iStock, KatarzynaBialasiewicz/iStock, **Seiten 56–73:** horstgerlach/iStock, ayu pradhita/iStock, Yusuke Ide/iStock, Lex20/iStock, Gajus/iStock, Vukasin Stanojlovic/iStock, pankration/E+, Avalon\_Studio/iStock, Straitel/iStock, piovesempre/iStock, Explora\_2005/iStock, piovesempre/iStock, Ziga Plahutar/E+, querbee/iStock, ewg3D/iStock, AscentXmedia/iStock, rudolfgeiger/iStock, Goroda/iStock, mirina/iStock, Ulrich Rosenschild/iStock, WaldemarMilz/iStock, piovesempre/iStock, ivanoel28/iStock, **Seiten 74–97:** elenaleonova/E+, kovsca/iStock, andreygonchar/iStock, Mixmike/E+, ClarkandCompany/E+, Milan Markovic/E+, LordHenriVoton/E+, FollowTheFlow/iStock, m-gucci/iStock, lavizzara/iStock, vicnt/iStock, **Seiten 98–111:** amriphoto/E+, Anchiy/E+, Maria Symchych-Navrotska/iStock, Bespalyi/iStock, Diane Labombarbe/iStock, **Seiten 112–114:** stockfour/iStock

**Druck:** Walstead Leykam Druck GmbH, A-7201 Neudörfel, Bickfordstraße 21, www.walstead-leykamdruck.com

**Garantie- und Haftungsausschluss:** Die in diesem Magazin gezeigten Anwendungsbeispiele und Tipps sind Richtlinien, die auf üblichen Handwerkstechniken beruhen. Alle Angaben zu den Produkten und ihren Verwendungen basieren auf Vorgaben der Hersteller. Der Herausgeber schließt jegliche Gewährleistung für die im Magazin gemachten Angaben aus. Satz- und Druckfehler vorbehalten. Alle Angaben und Abbildungen sind unverbindlich, insbesondere gilt dies für Verbrauchs- und Mengenangaben, die auf Mitteilung der Lieferwerke beruhen. Wir behalten uns das Recht vor, Abgabemengen zu limitieren. Soweit kein Vorsatz oder grobe Fahrlässigkeit vorliegt, haftet die hagebau in allen anderen Fällen nur, soweit eine Verletzung der Kardinalspflichten vorliegt und nur im Rahmen einer gesetzlichen Verpflichtung. Eine weitergehende Haftung wird ausgeschlossen. Kardinalspflichten sind regelmäßig die Pflichten einer Vereinbarung, die für die Erfüllung der Vereinbarung als wesentlich anzusehen sind, um deren Zweck zu erfüllen.

**Herzlichen Dank:** hagebau bedankt sich bei allen Firmen, die zum Gelingen dieses Magazins durch Informationen, Text- und Bildmaterial beigetragen haben.

**Erfüllungsort und Gerichtsstand:** LG Wiener Neustadt

Aus Gründen der besseren Lesbarkeit wird im hagebau „frag uns!“ Bauratgeber auf die gleichzeitige Verwendung männlicher, weiblicher sowie diverser Sprachformen verzichtet. Sämtliche Personenbezeichnungen beziehen sich gleichermaßen auf alle Geschlechter.



Sie schätzen Erinnerungen.  
Wir geben ihnen neuen Glanz.



Gemeinsam besser



**Neues Leben für Ihre Fassade**  
Baunit MultiWhite und Baunit StarColor  
schützen alte Fassaden.

Bei Putzabplatzungen überzeugt Baunit MultiWhite durch einfache und sichere Verarbeitung und ist somit das perfekte Universalprodukt für zahlreiche Anwendungen, bevor ein neuer Fassadenanstrich optischen Glanz sowie starken Schutz für darunterliegende Schichten bietet.

- Sanierung alter Putzflächen
- Ausbesserung von Rissen und Abplatzungen
- Starker Schutz und optische Aufwertung

Baunit. Ideen mit Zukunft.

Weitere Infos  
rund um **HAUS**  
& **GARTEN**



[www.hagebau.at/bauratgeber](http://www.hagebau.at/bauratgeber)

